

**INFORMACJA
PREZYDENTA MIASTA OPOLA**

z dnia 31 marca 2016 r.

o stanie mienia miasta Opola

Na podstawie art. 267 ust. 1 pkt 3 ustawy z dnia 27 sierpnia 2009 r. o finansach publicznych (Dz. U. z 2013 r. poz. 938 i poz. 1646, z 2014 r. poz. 379, poz. 911, poz. 1146, poz. 1626 i poz. 1877 z 2015 r. poz. 238, poz. 532, poz. 1045, poz. 1117, poz. 1130, poz. 1189, poz. 1190, poz. 1269, poz. 1358, poz. 1513, poz. 1830, poz. 1854, poz. 1890 i poz. 2150) Prezydent Miasta Opola przedstawia Radzie Miasta Opola oraz Regionalnej Izbie Obrachunkowej w Opolu informację o stanie mienia miasta Opola, która obejmuje część opisową (załącznik nr 1) oraz część tabelaryczną, która obejmuje następujące załączniki:

- 1) wykaz nieruchomości nabytych na rzecz miasta Opola w 2015 roku – załącznik nr 2,
- 2) wykaz gruntów sprzedanych lub przekazanych z zasobów miasta Opola w 2015 roku – załącznik nr 3,
- 3) wykaz nieruchomości przekazanych w trwały zarząd w 2015 roku – załącznik nr 4,
- 4) wykaz nieruchomości – wygaśnięcie trwałego zarządu w 2015 roku – załącznik nr 5,
- 5) zbycie prawa użytkowania wieczystego przez miasto Opole gruntów będących własnością Skarbu Państwa w 2015 roku – załącznik nr 6.

Prezydent Miasta Opola

Arkadiusz Wiśniewski

Część opisowa informacji o stanie mienia miasta Opola według stanu na dzień 31 grudnia 2015 rok

1. Prawa miasta Opola do mienia – ujęcie globalne

Księgowo wartość mienia miasta Opola, będącego w dyspozycji i użytkowaniu wszystkich miejskich jednostek organizacyjnych, zaliczanych do sektora finansów publicznych, tj.:

- jednostek budżetowych,
- instytucji kultury,
- samodzielnych publicznych zakładów opieki zdrowotnej,

na które składają się rzeczowe aktywa trwałe oraz wartości niematerialne i prawne, po uwzględnieniu umorzenia, wg stanu na 31.12.2015 r. kształtowała się na poziomie 1.597.723.153 zł.

Dla potrzeb niniejszej informacji przyjęto, że przez mienie rozumie się:

- wartości niematerialne i prawne,
- środki trwałe, a więc: grunty, budynki, lokale i obiekty inżynierii lądowej i wodnej, urządzenia techniczne i maszyny, środki transportu, inne środki trwałe,
- środki trwałe w budowie.

Wskazana wartość mienia została ustalona na podstawie odpowiednich informacji przedstawionych przez ww. jednostki.

W porównaniu do stanu na 1.01.2015 r. nastąpił wzrost wartości, po uwzględnieniu umorzenia, o 444.954.368 zł, przy dynamice 139%.

Wartość mienia pozostającego w dyspozycji miejskich jednostek organizacyjnych na 1.01.2015 r. w podziale na instytucje kultury, samodzielne publiczne zakłady opieki zdrowotnej oraz jednostki budżetowe przedstawiono poniżej w tabeli 1. W tabeli 2 przedstawiono stan na 31.12.2015 r., a w tabeli 3 różnice na poszczególnych składowych mienia pomiędzy okresami.

Zaznacza się, że niniejsza informacja została sporządzona przed 31 marca 2016 r., tj. przed upływem ostatecznego (ustawowego) terminu sporządzenia sprawozdań finansowych za 2015 r.

Tabela 1

Mienie – stan na 1.01.2015 r. (w zł)								
WYSZCZEGÓLNIENIE	Wartości niematerialne i prawne	Środki trwałe, w tym:					Środki trwałe w budowie	RAZEM kol. 2-8
		Grunty	Budynki, lokale i obiekty inżynierii lądowej i wodnej	Urządzenia techniczne i maszyny	Środki transportu	Inne środki trwałe		
1	2	3	4	5	6	7	8	9
jednostki ogółem, w tym:	3 777 062	159 482 917	919 783 345	19 381 407	4 159 957	5 746 398	40 437 699	1 152 768 785
- jednostki budżetowe	2 877 721	159 260 444	890 967 886	17 477 142	3 991 472	4 216 816	39 851 254	1 118 642 735
- SP ZOZ-y	3 734	0	4 403 174	136 389	0	410 751	0	4 954 048
- instytucje kultury	895 608	222 473	24 412 285	1 767 875	168 485	1 118 831	586 445	29 172 002

Tabela 2

Mienie – stan na 31.12.2015 r. (w zł)								
WYSZCZEGÓLNIENIE	Wartości niematerialne i prawne	Środki trwałe, w tym:					Środki trwałe w budowie	RAZEM kol. 2-8
		Grunty	Budynki, lokale i obiekty inżynierii lądowej i wodnej	Urządzenia techniczne i maszyny	Środki transportu	Inne środki trwałe		
1	2	3	4	5	6	7	8	9
jednostki ogółem, w tym:	3 685 858	172 260 714	1 353 067 248	20 886 160	3 162 648	5 496 532	39 163 993	1 597 723 153
- jednostki budżetowe	2 643 572	172 038 470	1 324 552 865	18 670 852	3 052 953	3 824 975	38 485 048	1 563 268 735
- SP ZOZ-y	38 900	0	4 315 230	595 990	0	633 910	66 053	5 650 083
- instytucje kultury	1 003 386	222 243	24 199 153	1 619 318	109 695	1 037 647	612 892	28 804 334

Tabela 3

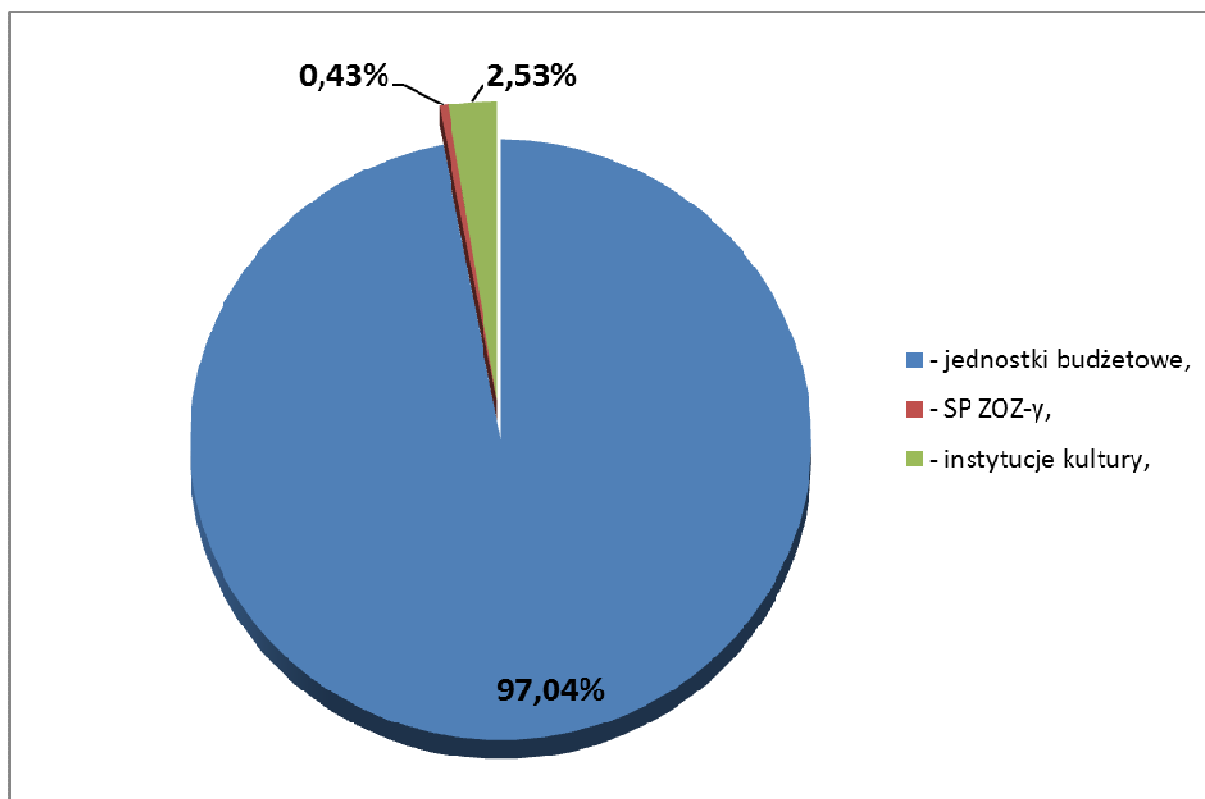
Różnica (mienie – stan na 31.12.2015 r. – stan na 1.01.2015 r. – w zł)								
WYSZCZEGÓLNIENIE	Wartości niematerialne i prawne	Środki trwałe, w tym:					Środki trwałe w budowie	RAZEM kol. 2-8
		Grunty	Budynki, lokale i obiekty inżynierii lądowej i wodnej	Urządzenia techniczne i maszyny	Środki transportu	Inne środki trwałe		
1	2	3	4	5	6	7	8	9
jednostki ogółem, w tym:	-91 204	12 777 797	433 283 903	1 504 753	-997 309	-249 866	-1 273 706	444 954 368
- jednostki budżetowe	-234 148	12 778 026	433 584 979	1 193 710	-938 519	-391 842	-1 366 206	444 626 001
- SP ZOZ-y	35 166	0	-87 944	459 601	0	223 160	66 053	696 035
- instytucje kultury	107 778	-229	-213 133	-148 557	-58 790	-81 184	26 447	-367 668

Dane zawarte w powyższych tabelach wskazują, że wartościowo zwiększył się majątek, który pozostaje we władaniu miejskich jednostek budżetowych oraz samodzielnych publicznych zakładów opieki zdrowotnej. Zmniejszeniu uległ natomiast majątek pozostający w dyspozycji instytucji kultury. Główny wpływ na zwiększenie wartości poszczególnych elementów aktywów mają procesy inwestycyjne prowadzone, czy to bezpośrednio przez Miasto Opole, czy też przez jednostki miejskie, dla których Miasto Opole jest organem założycielskim oraz przyjęcie na stan ewidencji środków trwałych dróg publicznych będących w zarządzie Miejskiego Zarządu Dróg. Jeżeli chodzi o samodzielne publiczne zakłady opieki zdrowotnej, to dynamiczny wzrost majątku – rok do roku w ujęciu dynamicznym 114% – jest przede wszystkim konsekwencją realizacji w 2015 r. następujących projektów inwestycyjnych:

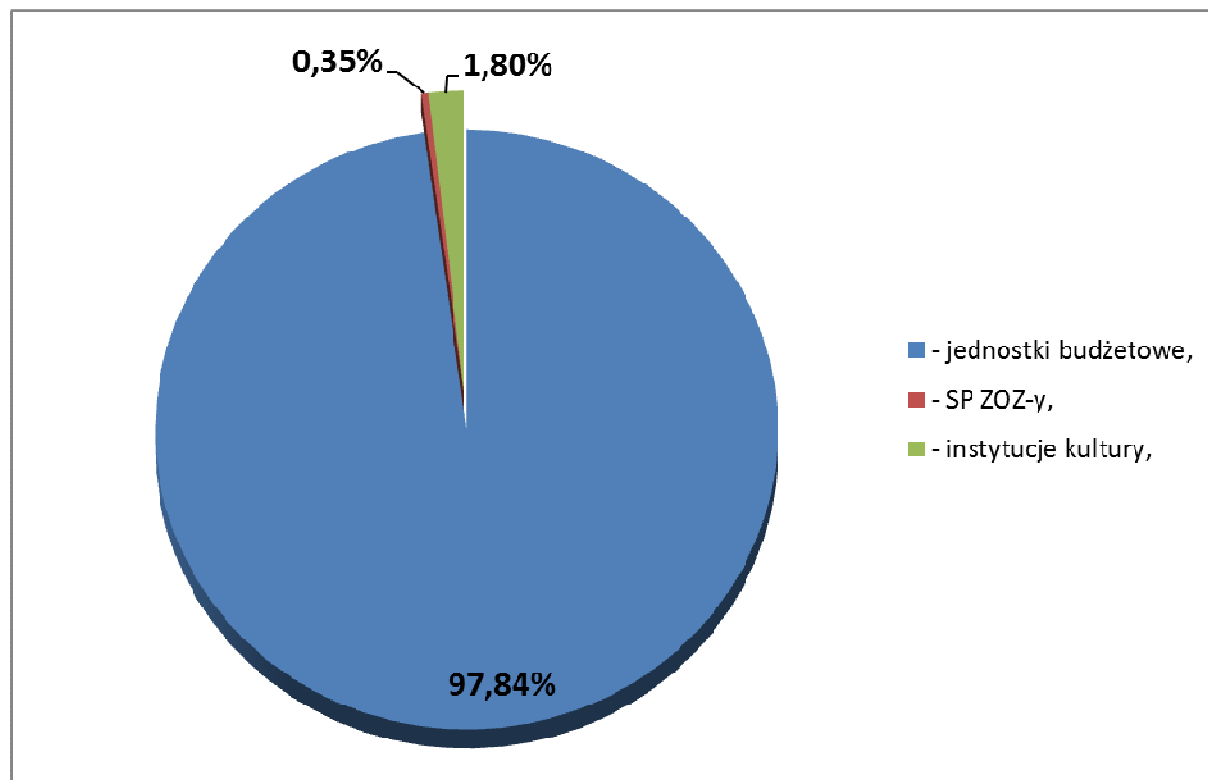
- SP ZOZ „Zaodrze” – dofinansowanie zakupu sprzętu i aparatury medycznej na potrzeby Poradni Medycyny Sportowej,
- Budowa windy w SP ZOZ „Zaodrze”.

W wyniku zwiększenia majątku jednostek budżetowych, w ujęciu rocznym, nie nastąpiły znaczące zmiany (przekraczające 1%) w strukturze posiadania poszczególnych składników z rozróżnieniem jednostek miejskich na instytucje kultury, SP ZOZ-y czy jednostki budżetowe, co zostało przedstawione poniżej na wykresie 1 (stan na 1.01.2015 r.) i na wykresie 2 (stan na 31.12.2015 r.).

Wykres 1; struktura części aktywów (mienia) pozostających w dyspozycji miejskich jednostek organizacyjnych na 1.01.2015 r. w podziale na grupy jednostek



Wykres 2; struktura części aktywów (mienia) pozostających w dyspozycji miejskich jednostek organizacyjnych na 31.12.2015 r. w podziale na grupy jednostek



Dane z powyższych wykresów wskazują, że zarówno na początku jak i na końcu 2015 r. w przeważającej części rzeczowy majątek trwały oraz wartości niematerialne i prawne znajdowały się we władaniu jednostek budżetowych – ponad 97% w strukturze, w dalszej kolejności majątek ten był ujęty w księgach rachunkowych miejskich instytucji kultury (1,8% w strukturze na koniec 2015 r.) i w księgach SP ZOZ-ów (ok. 0,4% w strukturze na koniec 2015 r.).

W zakresie miejskich jednostek budżetowych, jednostką skupiającą w księgach rachunkowych najwyższą wartość majątku był Miejski Zarząd Dróg. Zgodnie z ewidencją na koniec 2015 r. wartość rzeczowych aktywów trwałych powiększona o wartości niematerialne i prawne kształtowała się na poziomie 797.227.555 zł (tj. 51% w strukturze). W dalszej kolejności najwyższy wartościowo stan majątku wykazywał Urząd Miasta Opola 470.260.649 zł (tj. 30,1% w strukturze) oraz Miejski Ośrodek Sportu i Rekreacji 115.071.225 zł (tj. 7,4% w strukturze).

Poniżej w tabeli 4 wykazano wartości ujęte przez miejskie jednostki budżetowe w podziale na wartości niematerialne i prawne, środki trwałe oraz środki trwałe w budowie. Tabela ta odnosi się do stanu na 1.01.2015 r. Analogiczne dane zawarto w tabeli 5, z tym, że informacje tam zawarte odnoszą się do stanu na 31.12.2015 r. W tabeli 6 zawarto informacje o różnicy pomiędzy stanem na koniec i początek 2015 r.

Dane zawarte w tych tabelach zostały zagregowane według poszczególnych grup jednostek:

- grupa „oświata” skupia następujące podgrupy: przedszkola, szkoły podstawowe, gimnazja, szkoły ponadgimnazjalne, placówki pozaszkolne, tj. Młodzieżowy Dom Kultury, Miejski Ośrodek Doskonalenia Nauczycieli, Miejska Poradnia Psychologiczno-Pedagogiczna, Zespół Placówek Oświatowych, Międzyszkolny Ośrodek Sportowy;
- grupa „żłobki”;
- grupa „bezpieczeństwo” skupia następujące jednostki budżetowe: Komendę Miejską Państwowej Straży Pożarnej, Straż Miejską;
- grupa „pomoc społeczna” obejmuje Dom Pomocy Społecznej dla Kombatantów, Miejskie Centrum Świadczeń, Miejski Ośrodek Pomocy Osobom Bezdomnym i Uzależnionym, Miejski Ośrodek Pomocy Rodzinie, Powiatowy Urząd Pracy, Środowiskowy Dom Samopomocy dla Osób z Zaburzeniami Psychicznymi Magnolia;
- grupa „domy dziecka” obejmuje Centrum Obsługi Administracyjnej Placówek Opiekuńczo Wychowawczych oraz Dom Dziecka;
- grupa „Urząd Miasta Opola”;
- grupa „Miejski Zarząd Dróg”;
- grupa „Miejski Ośrodek Sportu i Rekreacji”;
- grupa „Ogród Zoologiczny”;
- grupa „pozostałe jednostki budżetowe” obejmująca Miejski Zarząd Lokali Komunalnych, Powiatowy Inspektorat Nadzoru Budowlanego, Centrum Wystawienniczo-Kongresowe.

Tabela 4 – mienie, jednostki budżetowe

Stan na 1.01.2015 r. (w zł)								
WYSZCZEGÓLNIENIE	Wartości niematerialne i prawne	Środki trwałe, w tym:					Środki trwałe w budowie	RAZEM kol. 2-8
		Grunty	Budynki, lokale i obiekty inżynierii lądowej i wodnej	Urządzenia techniczne i maszyny	Środki transportu	Inne środki trwałe		
1	2	3	4	5	6	7	8	9
JEDNOSTKI BUDŻETOWE wg grup:	2 877 721	159 260 444	890 967 886	17 477 142	3 991 472	4 216 816	39 851 254	1 118 642 735
- grupa: oświata, w tym:	88 793	3 264 699	90 013 073	1 990 486	100 575	669 744	0	96 127 371
podgrupa: przedszkola	0	761 693	6 954 248	164 431	0	201 040	0	8 081 413
podgrupa: szkoły podstawowe	13 000	1 218 956	42 695 454	353 732	14 201	152 229	0	44 447 572
podgrupa: gimnazja	0	178 438	7 934 150	103 418	0	4 183	0	8 220 190
podgrupa: szkoły ponadgimnazjalne	0	826 651	16 331 998	111 132	55 024	131 366	0	17 456 171
podgrupa: placówki pozaszkolne	75 793	278 960	16 097 222	1 257 773	31 350	180 926	0	17 922 024
- grupa: żłobki	0	77 517	6 047 489	23 781	0	40 031	0	6 188 817
- grupa: bezpieczeństwo	0	598 748	482 462	994 025	2 664 719	174 369	134 685	5 049 008
- grupa: pomoc społeczna	36	770 293	9 467 047	523 864	0	12 386	99 699	10 873 325
- grupa: domy dziecka	0	11 631	1 284 653	68 704	64 400	10 340	6 150	1 445 880
- grupa: Urząd Miasta Opola	1 000 707	137 265 516	360 103 881	9 461 519	351 186	853 195	20 748 075	529 784 079
- grupa: Miejski Zarząd Dróg	0	8 435 986	285 298 018	33 515	23 467	333 082	14 169 231	308 293 298
- grupa: Miejski Ośrodek Sportu i Rekreacji	18 208	7 262 907	87 015 642	813 145	578 128	1 580 347	2 799 405	100 067 783
- grupa: Ogród Zoologiczny	0	1 410 819	20 254 200	618 013	114 862	51 548	1 892 410	24 341 852
- grupa: pozostałe jednostki budżetowe	1 769 976	162 329	31 001 420	2 950 090	94 135	491 774	1 600	36 471 323

Tabela 5 – mienie, jednostki budżetowe

Stan na 31.12.2015 r. (w zł)								
WYSZCZEGÓLNIENIE	Wartości niematerialne i prawne	Środki trwałe, w tym:					Środki trwałe w budowie	RAZEM kol. 2-8
		Grunty	Budynki, lokale i obiekty inżynierii lądowej i wodnej	Urządzenia techniczne i maszyny	Środki transportu	Inne środki trwałe		
1	2	3	4	5	6	7	8	9
JEDNOSTKI BUDŻETOWE wg grup:	2 643 572	172 038 470	1 324 552 865	18 670 852	3 052 953	3 824 975	38 485 048	1 563 268 735
- grupa: oświata, w tym:	55 554	3 264 699	88 257 680	1 812 136	64 330	494 812	0	93 949 212
podgrupa: przedszkola	0	761 693	6 766 928	120 968	0	181 087	0	7 830 677
podgrupa: szkoły podstawowe	9 100	1 218 956	41 991 702	306 104	5 598	117 689	0	43 649 150
podgrupa: gimnazja	0	178 438	7 646 982	128 626	0	3 483	0	7 957 529
podgrupa: szkoły ponadgimnazjalne	0	826 651	15 735 980	163 855	38 783	69 901	0	16 835 171
podgrupa: placówki pozaszkolne	46 454	278 960	16 116 088	1 092 583	19 950	122 651	0	17 676 686
- grupa: żłobki	0	77 517	5 954 432	14 002	0	25 167	0	6 071 119
- grupa: bezpieczeństwo	10 947	598 748	3 196 787	877 174	1 753 698	118 558	69 741	6 625 653
- grupa: pomoc społeczna	18 137	783 361	13 503 742	450 228	66 500	34 580	67 473	14 924 021
- grupa: domy dziecka	0	11 631	1 231 339	61 290	51 520	7 847	378 612	1 742 239
- grupa: Urząd Miasta Opola	1 629 063	145 339 567	301 773 327	11 677 205	232 479	887 546	8 721 462	470 260 649
- grupa: Miejski Zarząd Dróg	0	9 713 922	772 481 426	40 447	10 667	386 793	14 594 301	797 227 555
- grupa: Miejski Ośrodek Sportu i Rekreacji	8 708	10 643 535	90 103 812	815 625	522 854	1 292 552	11 684 139	115 071 225
- grupa: Ogród Zoologiczny	0	1 443 161	19 823 744	461 684	63 713	30 072	2 967 721	24 790 095
- grupa: pozostałe jednostki budżetowe	921 164	162 329	28 226 575	2 461 060	287 194	547 045	1 600	32 606 967

Tabela 6 – mienie, jednostki budżetowe

Różnica (stan na 31.12.2015 r. – stan na 1.01.2015 r. w zł)								
WYSZCZEGÓLNIENIE	Wartości niematerialne i prawne	Środki trwałe, w tym:					Środki trwałe w budowie	RAZEM kol. 2-8
		Grunty	Budynki, lokale i obiekty inżynierii lądowej i wodnej	Urządzenia techniczne i maszyny	Środki transportu	Inne środki trwałe		
1	2	3	4	5	6	7	8	9
JEDNOSTKI BUDŻETOWE wg grup:	-234 148	12 778 026	433 584 979	1 193 710	-938 519	-391 842	-1 366 206	444 626 001
- grupa: oświata, w tym:	-33 239	0	-1 755 392	-178 350	-36 245	-174 932	0	-2 178 158
<i>podgrupa: przedszkola</i>	0	0	-187 320	-43 463	0	-19 953	0	-250 736
<i>podgrupa: szkoły podstawowe</i>	-3 900	0	-703 752	-47 628	-8 603	-34 540	0	-798 423
<i>podgrupa: gimnazja</i>	0	0	-287 168	25 207	0	-700	0	-262 661
<i>podgrupa: szkoły ponadgimnazjalne</i>	0	0	-596 018	52 723	-16 241	-61 464	0	-621 000
<i>podgrupa: placówki pozaszkolne</i>	-29 339	0	18 866	-165 190	-11 400	-58 275	0	-245 338
- grupa: żłobki	0	0	-93 057	-9 778	0	-14 863	0	-117 699
- grupa: bezpieczeństwo	10 947	0	2 714 325	-116 851	-911 021	-55 811	-64 944	1 576 645
- grupa: pomoc społeczna	18 100	13 068	4 036 695	-73 636	66 500	22 195	-32 226	4 050 696
- grupa: domy dziecka	0	0	-53 314	-7 414	-12 880	-2 493	372 462	296 360
- grupa: Urząd Miasta Opola	628 356	8 074 051	-58 330 554	2 215 686	-118 708	34 352	-12 026 613	-59 523 430
- grupa: Miejski Zarząd Dróg	0	1 277 936	487 183 408	6 932	-12 800	53 712	425 070	488 934 257
- grupa: Miejski Ośrodek Sportu i Rekreacji	-9 500	3 380 629	3 088 171	2 480	-55 275	-287 796	8 884 734	15 003 443
- grupa: Ogród Zoologiczny	0	32 342	-430 456	-156 329	-51 149	-21 476	1 075 311	448 244
- grupa: pozostałe jednostki budżetowe	-848 812	0	-2 774 845	-489 029	193 059	55 271	0	-3 864 356

Największy wpływ na zmiany w zakresie wartości mienia w 2015 r. w miejskich jednostkach budżetowych z jednej strony miało umorzenie środków trwałych (zmniejszenie), a z drugiej przyjęcie do ewidencji środków trwałych Miejskiego Zarządu Dróg w Opolu budowli obiektów inżynierii lądowej i wodnej – dróg na prawach powiatu, dróg gminnych oraz obiektów inżynierskich na podstawie operatów szacunkowych wg wyceny wartości godziwej.

Ponadto, zwiększenie majątku nastąpiło na skutek realizacji szeregu zadań inwestycyjnych. Do największych zakończonych w 2015 r. inwestycji należy zaliczyć między innymi:

- Zakup taboru autobusowego na potrzeby komunikacji miejskiej w Opolu – etap IV,
- Przebudowa z rozbudową Miejskiego Ośrodka Pomocy Osobom Bezdomnym i Uzależnionym w Opolu,
- Termomodernizacja budynków Komendy Państwowej Straży Pożarnej w Opolu,
- Remont i modernizacja sztucznego lodowiska TOROPOL w Opolu ul. Barlickiego, wraz modernizacją maszynowni chłodniczej.

W zakresie prognoz na lata kolejne, biorąc pod uwagę dane zawarte między innymi w Wieloletniej Prognozie Finansowej Miasta Opolo, jak również rozpoczęcie nowej perspektywy finansowej w Unii Europejskiej w prognozie średniookresowej należy spodziewać się systematycznego wzrostu wartości majątku będącego własnością Miasta Opolo.

Oprócz ww. majątku na koniec 2015 r. Miasto Opole posiadało finansowy majątek trwały w postaci akcji i udziałów w spółkach prawa handlowego w wysokości 442.362.800 zł.

2. Dane dotyczące praw do gruntów

Na koniec 2015 r. Miastu Opole przysługiwało prawo własności gruntów znajdujących się w jego granicach administracyjnych o łącznej powierzchni 1.986 ha (wartość w zaokrągleniu), co oznacza zwiększenie w porównaniu z 1.01.2015 r. o ≈ 9 ha (w zaokrągleniu do 1 ha).

Grunty pozostające własnością Miasta Opolo w części zostały oddane miejskim jednostkom organizacyjnym we władanie poprzez ustanowienie trwałego zarządu, a część gruntów oddano w dzierżawę. Zmniejszeniu uległa wielkość gruntów, na których ustanowiono prawo użytkowania wieczystego na rzecz osób trzecich (informacja na ten temat zawarta jest w tabeli 7).

Tabela 7 – mienie, informacja o własności gruntów

Wyszczególnienie	1.01.2015 r.	31.12.2015 r.	zmiana w ciągu 2015 r.
Grunty stanowiące własność Miasta Opolo, w tym:	1.977	1.986	9
- w bezpośrednim zarządzie gminy	1.054	1.036	-18
- w zarządzie jednostki organizacyjnej	239	267	28
- grunty oddane w dzierżawę	338	343	5
- oddane w użytkowanie wieczyste	338	329	-9
- pozostałe	8	11	3

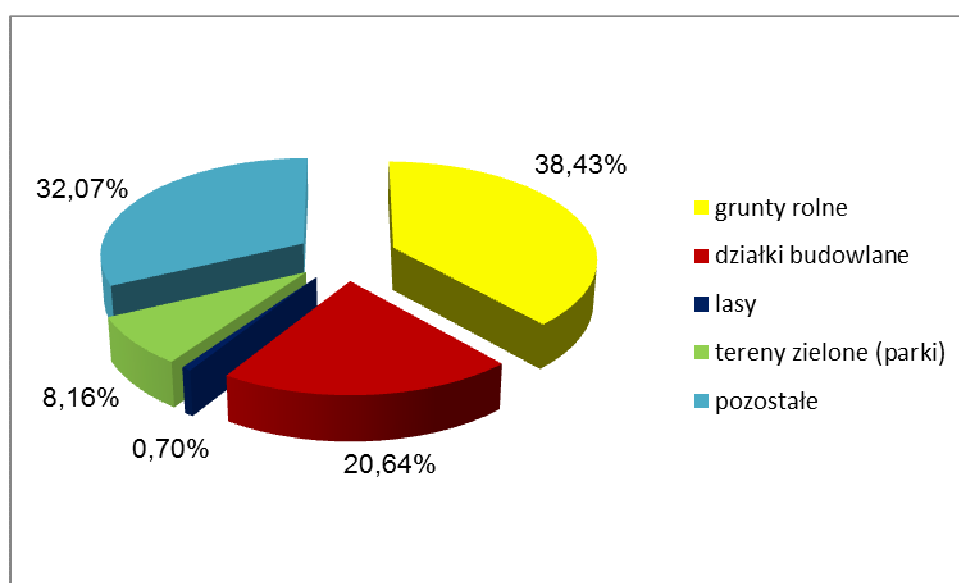
Wykaz nieruchomości nabytych na rzecz Miasta Opola w 2015 r. stanowi załącznik nr 2 do niniejszej informacji.

Wykaz nieruchomości sprzedanych lub przekazanych z zasobów miasta Opola w 2015 r. stanowi załącznik nr 3 do niniejszej informacji.

Wykaz nieruchomości przekazanych w trwały zarząd w 2015 r. stanowi załącznik nr 4, natomiast wykaz nieruchomości, na których wygasł trwały zarząd stanowi załącznik nr 5 do niniejszej informacji.

Ze względu na przeznaczenie podział gruntów pozostających własnością Miasta Opola w jego granicach administracyjnych na koniec 2015 r. przedstawiono na wykresie 3.

Wykres 3; struktura gruntów stanowiących Miasta Opola ze względu na ich przeznaczenie w ha wg stanu na 31.12.2015 r.



Ponadto Miasto Opole jest właścicielem gruntów zlokalizowanych poza jego obszarem administracyjnymi. Grunty te zlokalizowane są na terenie następujących gmin:

- Tarnów Opolski – 2,23 ha,
- Komprachcice – 0,53 ha,
- Chrzastowice – 0,04 ha,
- Dąbrowa – 0,50 ha,
- Dobrzeń Wielki – 0,02 ha,
- Turawa – 3,85 ha.

W większości własność gruntów zlokalizowanych poza obszarem Miasta Opola została nabyta przez Opole w związku z realizacją projektu pn. „Poprawa Jakości Wody w Opolu” realizowanego w latach ubiegłych razem z gminami ościennymi przy współudziale środków pochodzących z Funduszu Spójności Unii Europejskiej.

Łączny areal tych gruntów wyniósł na koniec 2015 r. 7,17 ha i zmniejszył się w stosunku do stanu na dzień 1.01.2015 r. o 0,5 ha. Miasto Opole zbyło własność gruntów w mieście Kraków, które w latach poprzednich stały się własnością w drodze dziedziczenia

ustawowego, a także dokonało zwrotu gruntów, które Gmina Opole otrzymała na realizację projektu pn. „Poprawa Jakości Wody w Opolu” (dot. gruntów na terenie gmin Chrzęstowice, Tarnów Opolski i Prószków).

3. Informacja w zakresie przysługującego Miastu Opole prawa użytkowania wieczystego

Na koniec 2015 r. Miasto Opole było użytkownikiem wieczystym gruntów, których prawo własności przysługiwało Skarbowi Państwa. Łączny areał tych gruntów wyniósł 31,2 ha, co oznacza zmniejszenie w porównaniu z 1.01.2015 r. o 0,3 ha.

W 2015 roku Miasto Opole nie nabyło prawa użytkowania wieczystego nieruchomości Skarbu Państwa. Natomiast wykaz nieruchomości, co do których Miasto Opole w 2015 r. zbyło ustanowione na jego rzecz prawo użytkowania wieczystego stanowi załącznik nr 6.

4. Informacja w zakresie zasobów lokalowych i podobnych, w tym o zbyciu zasobów w 2015 r.

Zasoby lokalowe i podobne Miasta Opola na 31.12.2015 r. stanowiły:

- lokale mieszkalne – 3.908 o łącznej powierzchni 190.731,82 m²,
- lokale użytkowe – 419 o łącznej powierzchni 49.934,57 m²,
- garaże – 647 o łącznej powierzchni 10.858,67 m².

W 2015 r. dokonano zbycia:

- 241 lokali mieszkalnych,
- 12 lokali użytkowych,
- 12 garaży.

5. Informacja w zakresie udziałów i akcji spółek prawa handlowego przysługujących Miastu Opole

Miasto Opole na koniec 2015 r. było akcjonariuszem lub udziałowcem większościowym w 6 spółkach prawa handlowego (5 spółek z ograniczoną odpowiedzialnością i 1 spółka akcyjna). Zestawienie tych Spółek zawiera tabela wraz z danymi dotyczącymi wartości nominalnej udziałów czy akcji oraz zmian w trakcie 2015 r. przedstawiono w tabeli 8.

Tabela 8 – mienie, finansowy majątek trwały

Lp.	Nazwa Spółki	Kapitał zakładowy ogółem (w zł)	Wartość udziałów/ akcji Miasta Opola w zł – stan na 1.01.2015 r. (w zł)	Wartość udziałów/ akcji Miasta Opola w zł – stan na 31.12.2015 r. (w zł)	Zmiana w ciągu 2015 r. – nominal (w zł)	Liczba posiadanych udziałów/ akcji wg stanu na 31.12.2015 r. (w zł)	% udział Miasta Opola w strukturze kapitału zakładowego (31.12.2015r.) (w zł)
1	Wodociągi i Kanalizacja w Opolu Sp. z o.o.	299 089 000	264 097 000	265 999 000	1 902 000	265 999	88,93%
2	Zakład Komunalny w Opolu Sp. z o.o.	23 444 200	23 444 200	23 444 200	0	234 442	100,00%

Lp.	Nazwa Spółki	Kapitał zakładowy ogółem (w zł)	Wartość udziałów/ akcji Miasta Opola w zł – stan na 1.01.2015 r. (w zł)	Wartość udziałów/ akcji Miasta Opola w zł – stan na 31.12.2015 r. (w zł)	Zmiana w ciągu 2015 r. – nominal (w zł)	Liczba posiadanych udziałów/ akcji wg stanu na 31.12.2015 r. (w zł)	% udział Miasta Opola w strukturze kapitału zakładowego (31.12.2015r.) (w zł)
3	Opolskie Towarzystwo Budownictwa Społecznego Sp. z o.o. w Opolu	21 781 000	21 781 000	21 781 000	-	21 781	100,00%
4	Miejski Zakład Komunikacyjny Sp. z o.o. w Opolu	28 366 000	25 546 000	28 366 000	2 820 000	56 732	100,00%
5	Energetyka Ciepła Opolszczyzny S.A.	155 480 000	82 808 100	82 808 100	-	828 081	53,26%
6	Park Naukowo-Technologiczny w Opolu Sp. z o.o.	19 962 500	15 174 500	19 962 500	4 788 000	39 925	100,00%

Oprócz wymienionych Miasto Opole na koniec 2015 r. posiadało udziały (*udział mniejszościowy*) w Towarzystwie Ubezpieczeń Wzajemnych o wartości 2.000 zł.

Łączna wartość nominalna akcji/udziałów Miasta Opola na koniec 2015 r. kształtowała się na poziomie 442.362.800 zł.

W porównaniu ze stanem na 1.01.2015 r. w ciągu 2015 r. nastąpiło zwiększenie majątku finansowego miasta Opola o wartość 9.510.000 zł. Zwiększenie to nastąpiło w związku z:

- objęciem nowych udziałów w spółce Wodociągi i Kanalizacja Sp. z o.o. w Opolu, w zamian za wkład niepieniężny o wartości 1.902.000 zł. Na aport ten składały się przede wszystkim sieci kanalizacji sanitarnej i wodociągowej wybudowane ze środków budżetowych;
- objęciem nowych udziałów o wartości 2.820.000 zł w zamian za aport w Miejskim Zakładzie Komunikacyjnym Sp. z o.o. w Opolu. Na aport składały się trzy sztuki autobusów marki MAN Lion City L typu A26 w ramach projektu „Zakup taboru autobusowego na potrzeby komunikacji miejskiej w Opolu – etap IV”;
- objęciem udziałów o łącznej wartości 4.788.000 zł, w Parku Naukowo-Technologicznym w Opolu Sp. z o.o. w zamian za wkład pieniężny. Środki z dokapitalizowania spółka przeznaczyła przede wszystkim na wkład własny do współfinansowanych z funduszy UE dwóch projektów inwestycyjnych, tj. „Budowa obiektu inkubatora przedsiębiorczości w ramach Parku Naukowo-Technologicznego w Opolu” oraz „Budowa obiektu laboratoryjno-doświadczalnego w ramach Parku Naukowo-Technologicznego w Opolu”.

W uzupełnieniu informacji podaje się, że w przypadku udziałów posiadanych w Wodociągach i Kanalizacji w Opolu Sp. z o.o., 98.146 udziałów jest uprzywilejowanych co do prawa głosu – trzy głosy na jeden udział, a 153.112 udziały są również uprzywilejowane co do prawa głosu, z tym że na 1 udział przypadają 2 głosy. Uprzywilejowanie dotyczy udziałów posiadanych przez Miasto Opole.

6. Dane o dochodach uzyskanych z tytułu wykonywania prawa własności i innych praw majątkowych oraz z wykonywania posiadania

Dochody z majątku zasilające budżet Miasta Opola

Przyjęto, że na dochody związane z wykonywaniem praw Miasta Opola do posiadanego mienia składają się wpływy klasyfikowane w następujących paragrafach klasyfikacji budżetowej: § 0470 – Wpływy z opłat za trwałe zarząd, użytkowanie, służebności i użytkowanie wieczyste nieruchomości, § 0750 – Dochody z najmu i dzierżawy składników majątkowych Skarbu Państwa, jednostek samorządu terytorialnego lub innych jednostek zaliczanych do sektora finansów publicznych oraz innych umów o podobnym charakterze, § 0760 – Wpływy z tytułu przekształcenia prawa użytkowania wieczystego przysługującego osobom fizycznym w prawo własności, § 0770 – Wpłaty z tytułu odpłatnego nabycia prawa własności oraz prawa użytkowania wieczystego nieruchomości oraz § 0870 – Wpływy ze sprzedaży składników majątkowych. Łączne wpływy z ww. tytułów do budżetu Opola w 2015 r. wyniosły łącznie 41.947.404,98 zł.

W strukturze tych dochodów 51,7% stanowią wpływy uzyskane z najmu i dzierżawy, w tym czynszów pobieranych od lokatorów mieszkań komunalnych, 40% to wpływy ze sprzedaży mienia. Wpływy uzyskane z wieczystego użytkowania stanowiły zaś 7,4% dochodów z majątku. Porównanie „wpływów” z mienia na koniec 2015 r. ze stanem na koniec 2014 r. przedstawiono w tabeli 9.

Tabela 9 – mienie, dochody z majątku

w zł

Lp.	Wyszczególnienie	Wykonanie 31.12.2014 r.	Wykonanie 31.12.2015 r.	różnica 2015-2014	dynamika 2015/2014
1	Dochody z dzierżawy i najmu, w tym:	20 822 238,57	21 675 078,52	852 839,95	104,1%
	- wpływy z czynszów	18 610 874,48	18 452 245,40	-158 629,08	99,1%
2	Dochody z wieczystego użytkowania	3 054 096,99	3 094 381,85	40 284,86	101,3%
3	Dochody ze sprzedaży majątku	17 003 983,98	16 773 277,91	-230 706,07	98,6%
4	Dochody z tytułu przekształcenia prawa użytkowania wieczystego przysługującego osobom fizycznym w prawo własności	710 973,32	404 666,70	-306 306,62	56,9%
	Ogółem	41 591 292,86	41 947 404,98	356 112,12	100,9%

W 2015 r., w porównaniu z 2014 r., nastąpił wzrost dochodów związanych z przysługującymi miastu prawami do mienia. W szczególności na taki stan rzeczy miało wpływ pozyskanie dochodów z tytułu najmu pomieszczeń Amfiteatru przez Narodowe Centrum Polskiej Piosenki oraz Muzeum Polskiej Piosenki. Zwiększenie dochodów z tego tytułu wyniosło 949.696,87 zł. Jednocześnie zaobserwowano spadek dochodów z tytułu przekształcenia prawa użytkowania wieczystego przysługującego osobom fizycznym w prawo własności (o 306.306,62 zł, tj. o 43,1%), a także spadek dochodów z tytułu sprzedaży majątku (o 230.706,07 zł, tj. o 1,4%).

Do najważniejszych transakcji zbycia nieruchomości w 2015 r. należy zaliczyć:

- sprzedaż 236 lokali mieszkalnych w małych domach mieszkalnych oraz domach wielomieszkaniowych wraz ze sprzedażą lub oddaniem gruntów w użytkowanie wieczyste na rzecz dotychczasowych najemców i sprzedaż 5 lokali mieszkalnych wraz ze sprzedażą lub oddaniem gruntów w użytkowanie wieczyste – kwota 8.136.774,09 zł,
- sprzedaż w drodze przetargu 6 nieruchomości gruntowych niezabudowanych przeznaczonych na funkcję mieszkaniową, usługową oraz wytwórczo-przemysłową – kwota 6.447.650 zł.

Pozostałe dochody uzyskane przez jednostki oświatowe

W oparciu o przepisy dot. gromadzenia dochodów na wydzielonym rachunku (uchwała nr LXXV/813/10 Rady Miasta Opola z dnia 9 listopada 2010 r. z późn. zm.) jednostki oświatowe, realizując swoje zadania statutowe, pozyskują określone środki finansowe za udostępnienie posiadanego majątku – wynajem powierzchni. Dochody te nie stanowią bezpośredniego zasilenia miejskiego budżetu. Za 2015 r. dochody z tego tytułu (wynajem powierzchni) jednostki uzyskały w kwocie 2.222.710,46 zł. Pozyskane w ten sposób środki zwiększyły możliwości finansowe jednostek oświatowych i zostały wykorzystane przez te jednostki na realizację ich bieżących zadań.

Informacje o dochodach z tytułu najmu i dzierżawy – gromadzonych na wydzielonym rachunku dochodów jednostek oświatowych w 2015 r. – w podziale na: przedszkola, szkoły podstawowe, gimnazja, szkoły ponadgimnazjalne, pozaszkolne jednostki oświatowe, przedstawiono w tabeli 10.

Tabela 10 – mienie (wpływy z najmu i dzierżawy – jednostki oświatowe)

w zł

Lp.	Wyszczególnienie	Wpływy z tytułu najmu i dzierżawy za 2015 r.
1	Przedszkola	4 100,56
2	Szkoły podstawowe	987 087,46
3	Gimnazja	224 512,58
4	Szkoły ponadgimnazjalne	753 951,76
5	Oświatowe jednostki pozaszkolne	253 058,10
	Ogółem	2 222 710,46

Przychody uzyskane przez instytucje kultury oraz samodzielne publiczne zakłady opieki zdrowotnej

Jednostki organizacyjne miasta, funkcjonujące jako instytucje kultury oraz samodzielne publiczne zakłady opieki zdrowotnej z tytułu przychodów pochodzących z najmu i dzierżawy uzyskały w 2015 r. łącznie 675.712,09 zł.

W przypadku instytucji kultury z tytułu najmu majątku, jego dzierżawy instytucje kultury uzyskały w 2015 r. przychód w wysokości 164.975,98 zł, z czego Narodowe Centrum Polskiej Piosenki 102.546,31 zł, Miejska Biblioteka Publiczna 24.000 zł, Opolski Teatr Lalki i Aktora 36.461,67 zł oraz Galeria Sztuki Współczesnej 1.968 zł.

W przypadku samodzielnych publicznych zakładów opieki zdrowotnej z tytułu najmu i dzierżawy w 2015 r. SP ZOZ-y uzyskały przychody w wysokości 510.736,11 zł. Najwyższa wartość przychodów z tego tytułu przypada na SP ZOZ Śródmieście 252.428,89 zł, a w następnej kolejności SP ZOZ Zaodrze 130.649,44 zł i SP ZOZ Centrum 127.657,78 zł.

7. Wpływy z tytułu dywidend i sprzedaży akcji

W 2015 r. dochody z dywidend osiągnięto w wysokości 11.676.649,56 zł. Na powyższe dochody złożyły się środki z wypracowanego wyniku finansowego za 2014 rok przez:

- Energetykę Ciepłą Opolszczyzny S.A. – kwota dywidendy 9.373.876,92 zł,
- Wodociągi i Kanalizacja Sp. z o. o. w Opolu – kwota dywidendy 2.302.772,64 zł.

Dla porównania w 2014 r. dochody z dywidend osiągnięto w wysokości 9.729.014,94 zł. Były to środki pochodzące z podziału zysku za 2013 r. z Energetyki Ciepłej Opolszczyzny S.A. (kwota 8.926.713,18 zł) oraz z Wodociągi i Kanalizacja Sp. z o. o. w Opolu (kwota 802.301,76 zł).

W ciągu 2015 r. na rzecz osób trzecich nie dokonano zbycia żadnych akcji czy udziałów przysługujących Miastu Opole.

WYKAZ NIERUCHOMOŚCI NABYTYCH NA RZECZ MIASTA OPOLA W 2015 ROKU

L.p.	Podstawa	Nr działki	Karta mapy	Obręb	grunt		Akt notarialny lub decyzja	
					pow. w ha	wartość początkowa	data	nr
1	zwiększenie wartości gruntu z zakupu	2635/3	3	Grudzice	0,0079	7 200	23.03.2015	GiK.6831.126.2013.IA
2	zwiększenie wartości gruntu z zakupu	15/1	23	Wójtowa Wieś	0,0696	48 720	08.05.2015	Rep. A 2474/2015
		15/4			1,8647	1 305 290		
		17/12			0,4118	288 260		
		22/1			0,1758	123 060		
3	zwiększenie wartości gruntu z zakupu	797/1		Wróblin	0,0052	142	03.12.2014	DZ.KW/OP10/00015094/14
		797/12			0,1009	2 764		
4	zwiększenie wartości gruntu z zakupu	642/29	1	Grudzice	0,0202	19 008	26.03.2015	IIN.IV.7532.18.2014.EG
		189/28			0,2910	273 831		
		1020/143			0,0775	72 928		
		161			0,4042	380 352		
		78/2	8	0,2172	204 385			
		598/139	46	0,1670	157 147			
		88/6	9	0,3991	375 553			
		66/1	13	0,8712	819 799			
		32	10	0,2814	264 797			
		85	9	0,2264	213 042			
5	zwiększenie wartości gruntu z zakupu	79/12	7	Pótwieś	0,1616	175 800	14.05.2015	GiK.6831.28.2015.IA
6	nabycie z mocy prawa na podstawie stosownych decyzji	61/1	8	Kolonia Gosławicka	0,0160	7 187	18.02.2014	IIN.IV.7532.1.248.2013.EG
		62/1			0,0136	6 109		
		63/1			0,0021	943		
		64/1			0,0070	3 144		
		65/1			0,0151	6 783		
		66/1			0,0135	6 064		
		67/1			0,0126	5 660		
		71/1			0,0181	8 131		
		72/1			0,0060	2 695		
		73/1			0,0120	5 390		
		75/1			0,0142	6 379		
		76/1			0,0084	3 773		
		77/1			0,0082	3 683		
		78/1			0,0162	7 277		
		79/1			0,0154	6 918		
		86/1			0,0111	4 986		
		88/1			0,0263	11 814		
		89/1			0,0121	5 435		
		90/1			0,0122	5 480		
		92/1			0,0255	11 455		
93/1	0,0316	14 195						
96	0,0296	13 296						
98/1	0,0089	3 998						
236/1	0,9852	442 552						
256	0,7676	344 806						
7	nabycie z mocy prawa na podstawie stosownych decyzji	936		Malina	0,0068	3 055	19.06.2006	PR.IV-EP-7724-326/05
8	zwiększenie wartości gruntu z zakupu	100/4	50	Opole	0,0058	7 134	29.09.2015	Rep. A nr 3193/2015
9	nabycie z mocy prawa na podstawie stosownych decyzji	1191	20	Gosławice	0,1720	161 852	30.06.2015	IN.IV.7532.2.30.2014.EG
		1236			0,2008	188 953		
		1257/1	21		0,1243	116 966		
		1174	19		0,3633	341 865		
10	nabycie z mocy prawa na podstawie stosownych decyzji	53	1	Grudzice	0,8600	71 036	15.04.2015	IN.IV.7532.1.121.2014.EG
		58			3,0490	251 847		
11	nabycie z mocy prawa na podstawie stosownych decyzji	1	52	Opole	0,4049	368 014	23.03.2015	IN.IV.7532.2.6.2014.EG
		8	43		0,7100	645 319		
		12	74		1,3830	1 257 009		
		44/5	41		0,6275	570 335		
		58/1	49		0,1549	140 789		

L.p.	Podstawa	Nr działki	Karta mapy	Obręb	grunt		Akt notarialny lub decyzja	
					pow. w ha	wartość początkowa	data	nr
12	nabycie z mocy prawa na podstawie stosownych decyzji	1/37	1	Groszowice	0,0121	11 386	19.02.2015	UAB.6740.99.2014.UW
		149/6	2		0,0338	31 806		
13	nabycie z mocy prawa na podstawie stosownych decyzji	17/6	46	Opole	0,1916	180 296	23.09.2015	IN.IV.7532.2.39.2013.EG
		18/40			0,7581	713 372		
		15/166			0,5083	478 310		
		348	6	Zakrzów	0,7550	710 455		
		343	6		0,0327	30 771		
14	zwiększenie wartości gruntu z zakupu	878		Grotowice	0,0107	3 463	30.12.2015	Rep. A 4651/2015
		880			0,0109	3 528		
		882			0,0197	6 375		
		884			0,0205	6 634		
		7/1			62	Półwieś		
9/29	0,9230							
16	zwiększenie wartości gruntu z zakupu	31	69	Nowa Wieś Królewska	0,1678	125 798	30.12.2015	Rep. A 4657/2015
		91/4			0,0886	66 422		
		92/1			0,2654	198 968		
17	zwiększenie wartości gruntu z zakupu	53/1	49	Opole	0,0080	375	15.10.2015	Rep. A 9743/2015
18	zwiększenie wartości gruntu z zakupu	70/1	30	Półwieś	0,3238	38 569	23.04.2015	Rep. A 3867/2015
		70/5			0,1346	16 043		
19	zwiększenie wartości gruntu z zakupu	20/18	61	Półwieś	2,3442	1 358 537	29.05.2015	Rep. A 922/2015
20	zwiększenie wartości gruntu z zakupu	20/5	48	Opole	0,0001	2	29.04.2015	Rep. A 1518/2015
21	zwiększenie wartości gruntu z zakupu	164/1	1	Kolonia Gosławicka	0,0098	19 075	14.12.2015	Rep. A 13219/2015
Ogółem					≈24,6	15 697 029		

**WYKAZ NIERUCHOMOŚCI SPRZEDANYCH LUB PRZEKAZANYCH Z ZASOBÓW MIASTA OPOLA W 2015 ROKU
(OBSZAR MIASTA OPOLA ORAZ INNYCH JST)**

L.p.	Podstawa	Nr działki	Karta mapy	Obręb	grunt		Akt notarialny lub decyzja	
					pow. w ha	wartość początkowa	data	nr
1	sprzedaż nieruchomości gruntowej	521/2	7	Kolonia Gosławicka	0,0039	183	29.01.2015	Rep. A nr 367/2015
		533			0,0017	80		
2	sprzedaż udziału w prawie własności działki	95/1	50	Opole	0,0014	66	12.01.2015	Rep. A nr 107/2015
3	sprzedaż udziału w prawie własności działki	114/2	47	Opole	0,0034	162	26.01.2015	Rep. A nr 298/2015
4	sprzedaż nieruchomości gruntowej na rzecz użytkownika wieczystego	371	2	Grudzice	0,0960	4 502	26.01.2015	Rep. A nr 250/2015
5	sprzedaż udziału w prawie własności działki	42	44	Opole	0,0042	201	21.01.2015	Rep. A nr 106/2015
6	sprzedaż udziału w prawie własności działki	4/8	24	Opole	0,0010	50	16.01.2015	Rep. A nr 232/2015
7	sprzedaż nieruchomości gruntowej	76/3	44	Opole	0,0119	558	02.02.2015	Rep. A nr 961/2015
8	sprzedaż udziału w prawie własności działki	26/1	51	Opole	0,0014	67	09.02.2015	Rep. A nr 492/2015
9	sprzedaż udziału w prawie własności działki	119/4	80	Nowa Wieś Królewska	0,0164	774	09.02.2015	Rep. A nr 1178/2015
10	sprzedaż nieruchomości gruntowej	83/17	28	Półwieś	0,0008	38	12.02.2015	Rep. A nr 573/2015
11	sprzedaż udziału w prawie własności działki	3/2	45	Opole	0,0134	629	19.02.2015	Rep. A nr 275/2015
12	sprzedaż udziału w prawie własności działki	541/1	11	Zakrzów	0,0032	154	16.02.2015	Rep. A nr 1525/2015
13	sprzedaż udziału w prawie własności działki	93/4	44	Opole	0,0019	91	13.02.2015	Rep. A nr 489/2015
14	sprzedaż udziału w prawie własności działki	76/7	42	Opole	0,0008	39	20.02.2015	Rep. A nr 700/2015
15	sprzedaż udziału w prawie własności działki	150	41	Opole	0,0023	110	18.02.2015	Rep. A nr 511/2015
16	sprzedaż nieruchomości gruntowej na rzecz użytkownika wieczystego	72/2	81	Nowa Wieś Królewska	0,0243	1 140	12.02.2015	Rep. A nr 450/2015
17	sprzedaż nieruchomości gruntowej na rzecz użytkownika wieczystego	9/5	41	Opole	0,0319	73 516	04.03.2015	Rep. A nr 1063/2015 Rep. A nr 1069/2015
18	sprzedaż udziału w prawie własności działki	41/8	48	Opole	0,0027	127	04.03.2015	Rep. A nr 462/2015
19	sprzedaż udziału w prawie własności działki	435/1	2	Kolonia Gosławicka	0,0191	898	02.03.2015	Rep. A nr 747/2015
20	sprzedaż udziału w prawie własności działki	72/3	41	Opole	0,0044	210	06.03.2015	Rep. A nr 487/2015
21	przekształcenie prawa użytkowania wieczystego w prawo własności	43/10	42	Opole	0,0185	868	29.01.2015	GN-P.6826.12.2014.MP
22	sprzedaż udziału w prawie własności działki	43/12	47	Opole	0,0015	73	23.03.2015	Rep. A nr 792/2015
23	sprzedaż udziału w prawie własności działki	85/3	41	Opole	0,0022	106	17.03.2015	Rep. A nr 609/2015
24	przeniesienie prawa własności	119/3	44	Opole	0,0053	47 500	06.10.2014	Sygn. Akt II Ca 668/14
		119/4			0,0180			
25	sprzedaż nieruchomości gruntowej	1317/55	22	Gosławice	0,0023	108	26.03.2015	Rep. A nr 2648/2015
26	sprzedaż nieruchomości na rzecz użytkowników wieczystych	107/9	47	Opole	0,0129	520	19.03.2015	Rep. A nr 873/2015
27	sprzedaż nieruchomości na rzecz użytkowników wieczystych	41/1	45	Opole	0,0254	1 191	20.03.2015	Rep. A nr 2446/2015
28	sprzedaż udziału w prawie własności działki	2/2	74	Opole	0,0014	69	24.03.2015	Rep. A nr 2504/2015
		10/77			0,0002	11		
29	sprzedaż udziału w prawie własności działki	55	80	Nowa Wieś Królewska	0,0070	333	12.03.2015	Rep. A nr 2132/2015
30	sprzedaż udziału w prawie własności działki	42	44	Opole	0,0122	572	11.02.2015	Rep. A nr 554/2015
							26.02.2015	Rep. A nr 302/2015 Rep. A nr 309/2015 Rep. A nr 320/2015

L.p.	Podstawa	Nr działki	Karta mapy	Obręb	grunt		Akt notarialny lub decyzja	
					pow. w ha	wartość początkowa	data	nr
31	sprzedaż udziału w prawie własności działki	95/1	50	Opole	0,0014	69	25.02.2015	Rep. A nr 837/2015
32	sprzedaż nieruchomości gruntowej zabudowanej	658	13	Zakrzów	0,0133	624	27.03.2015	Rep. A nr 1185/2015
		659			0,0240	1 126		
33	sprzedaż udziału w prawie własności działki	28/2	24	Opole	0,0030	142	11.03.2015	Rep. A nr 825/2015
34	sprzedaż nieruchomości gruntowej	51/7	9	Grudzice	0,0065	305	25.03.2015	Rep. A nr 3024/2015
35	przekształcenie prawa użytkowania wieczystego w prawo własności	79/47	28	Półwieś	0,0053	249	09.02.2015	GN-P.6826.16.2014.ML
36	sprzedaż udziału w prawie własności działki	119	35	Szczepanowice	0,0419	93 542	24.03.2015	Rep. A nr 990/2015
37	sprzedaż nieruchomości gruntowej na rzecz użytkownika wieczystego	47	8	Grudzice	0,0843	3 954	24.03.2015	Rep. A nr 2512/2015
38	sprzedaż udziału w prawie własności działki	15/1	42	Opole	0,0068	320	22.04.2015	Rep. A nr 608/2015
39	sprzedaż nieruchomości gruntowej	102	30	Półwieś	0,4587	165 859	23.04.2015	Rep. A nr 3867/2015
40	sprzedaż udziału w prawie własności działki	27/2	45	Opole	0,0437	2 053	08.04.2015	Rep. A nr 475/2015
41	sprzedaż nieruchomości gruntowej	26/56	53	Opole	0,0030	141	09.04.2015	Rep. A nr 3706/2015
42	sprzedaż udziału w prawie własności działki	1/27	19	Opole	0,0019	90	30.06.2014	Rep. A nr 2186/2014
43	sprzedaż udziału w prawie własności działki	116/19	41	Opole	0,0017	81	07.05.2015	Rep. A nr 1074/2015
44	sprzedaż gruntu na rzecz użytkownika wieczystego	143/20	33	Szczepanowice	0,0248	1 163	13.05.2015	Rep. A nr 2554/2015
45	sprzedaż udziału w prawie własności działki	10/52	74	Opole	0,0011	54	23.04.2015	Rep. A nr 4407/2015
46	przeniesienie prawa własności na rzecz Skarbu Państwa	645/2	-	Grotowice	0,0246	977	24.04.2015	zaw. 166101_1.0057/35/2015; dec. IN.V.7844.4.2013.WP
47	sprzedaż udziału w prawie własności działki	29/3	47	Opole	0,0096	453	30.04.2015	Rep. A nr 4623/2015
48	sprzedaż gruntu na rzecz użytkowników wieczystych	53/1	49	Opole	0,0201	946	28.04.2015	Rep. A nr 3995/2015
49	przeniesienie prawa własności	1098	15	Zakrzów	0,0647	3 034	17.04.2015	zaw. 166101_1.0118/279/2014; sygn. Akt I Ns 1729/13
50	sprzedaż udziału w prawie własności działki	56/1	45	Opole	0,0021	88	19.05.2015	Rep. A nr 1834/2015
		56/3			0,0039	189		
51	sprzedaż udziału w prawie własności działki	32/81	53	Opole	0,0046	217	22.05.2015	Rep. A nr 4823/2015
52	sprzedaż udziału w prawie własności działki	20/12	49	Opole	0,0043	207	25.05.2015	Rep. A nr 837/2015
53	sprzedaż udziału w prawie własności działki	26/32	53	Opole	0,0019	90	25.05.2015	Rep. A nr 828/2015
54	sprzedaż udziału w prawie własności działki	26/55	53	Opole	0,0018	86	23.04.2015	Rep. A nr 541/2015
55	sprzedaż udziału w prawie własności działki	5/1	74	Opole	0,0019	93	29.05.2015	Rep. A nr 1943/2015
56	sprzedaż nieruchomości gruntowej	146/16	20	Opole	0,0084	394	25.05.2015	Rep. A nr 5564/2015
		146/18			0,0320	1 501		
57	sprzedaż nieruchomości gruntowej	1105/6	17	Gostawice	0,0149	699	18.05.2015	Rep. A nr 2628/2015
		1105/7			0,0353	1 656		
		1104/9			0,1104	5 178		
		1104/11			0,0032	150		
		1110/12	18		0,1267	5 942		
		1110/13			0,4560	21 386		
		1109/18			0,1330	306 954		
		1109/19			0,4728	1 091 186		
58	sprzedaż udziału w prawie własności działki	20/12	49	Opole	0,0102	489	29.04.2015	Rep. A nr 637/2015
59	sprzedaż nieruchomości gruntowej	143/3	1	Kolonia Gostawicka	0,3942	18 572	29.05.2015	Rep. A nr 5769/2015

L.p.	Podstawa	Nr działki	Karta mapy	Obręb	grunt		Akt notarialny lub decyzja	
					pow. w ha	wartość początkowa	data	nr
60	sprzedaż udziału w prawie własności działki	51/3	49	Opole	0,0044	206	10.06.2015	Rep. A nr 2139/2015
61	sprzedaż gruntu na rzecz użytkownika wieczystego	3/173	22	Opole	0,1606	7 532	11.06.2015	Rep. A nr 1848/2015
		3/174			0,1586	7 438		
62	sprzedaż udziału w prawie własności działki	20/19	53	Opole	0,0026	124	02.06.2015	Rep. A nr 936/2015
63	sprzedaż nieruchomości gruntowej	51/10	9	Grudzice	0,0096	450	22.06.2015	Rep. A nr 1894/2015
64	sprzedaż udziału w prawie własności działki	149/9	20	Opole	0,0129	609	24.06.2015	Rep. A nr 1158/2015
65	sprzedaż gruntu na rzecz użytkownika wieczystego	3/10	54	Opole	0,0087	409	25.06.2015	Rep. A nr 5691/2015
66	sprzedaż nieruchomości gruntowej	403/3	2	Kolonia Gosławicka	0,0164	769	26.06.2015	Rep. A nr 2347/2015
67	sprzedaż nieruchomości gruntowej	11/9	62	Pótwieś	0,0152	713	26.06.2015	Rep. A nr 6754/2015
		11/10			0,0106	497		
68	sprzedaż udziału w prawie własności działki	13/2	49	Opole	0,0327	8	09.02.2015	Rep. A nr 1067/2015
69	sprzedaż udziału w prawie własności działki	787	-	Grotowice	0,0047	221	07.07.2015	Rep. A nr 2629/2015
70	sprzedaż udziału w prawie własności działki	56/1	45	Opole	0,0028	133	09.07.2015	Rep. A nr 7248/2015
		56/3			0,0060	288	16.07.2015	Rep. A nr 2827/2015
71	sprzedaż gruntu na rzecz użytkownika wieczystego	128	81	Nowa Wieś Królewska	0,0466	2 186	16.07.2015	Rep. A nr 1783/2015
72	sprzedaż udziału w prawie własności działki	6/3	43	Opole	0,0017	81	20.07.2015	Rep. A nr 1369/2015
73	sprzedaż gruntu na rzecz użytkownika wieczystego	266	6	Kolonia Gosławicka	0,0319	1 496	22.07.2015	Rep. A nr 2394/2015
74	sprzedaż udziału w prawie własności działki	42	44	Opole	0,0020	97	30.07.2015	Rep. A nr 2980/2015
75	sprzedaż gruntu na rzecz użytkowników wieczystych	133/4	20	Opole	0,0331	1 552	27.07.2015	Rep. A nr 2109/2015
76	sprzedaż udziału w prawie własności działki	154/22	20	Opole	0,0016	79	24.07.2015	Rep. A nr 2897/2015
77	przeniesienie prawa własności na rzecz Skarbu Państwa	34/2	26	Pótwieś	0,0222	1 041	28.04.2015	BNSP.6821.12.2015.AK
78	przeniesienie prawa własności na rzecz Skarbu Państwa	935/2	15	Gosławice	0,0212	994	08.05.2015	zawiadomienie 166101_1.0055/216/2015
79	sprzedaż gruntu na rzecz użytkownika wieczystego	390/2	7	Zakrzów	3,9349	184 547	06.08.2015	Rep. A nr 3099/2015
		389			1,9630	92 065		
80	sprzedaż gruntu na rzecz użytkownika wieczystego	1284/6	21	Gosławice	0,5149	24 149	06.08.2015	Rep. A nr 3099/20145
81	sprzedaż udziału w prawie własności działki	26/26	53	Opole	0,0045	214	10.08.2015	Rep. A nr 3549/2015 Rep. A nr 3557/2015
82	sprzedaż udziału w prawie własności działki	6/5	49	Opole	0,0021	89	12.08.2015	Rep. A nr 8287/2015
83	sprzedaż udziału w prawie własności działki	99/3	47	Opole	0,0016	78	17.08.2015	Rep. A nr 3714/2015
84	sprzedaż udziału w prawie własności działki	32/43	53	Opole	0,0017	80	20.08.2015	Rep. A nr 3378/2015
85	sprzedaż udziału w prawie własności działki	168/2	54	Opole	0,0019	91	26.08.2015	Rep. A nr 8765/2015
86	sprzedaż udziału w prawie własności działki	29	75	Nowa Wieś Królewska	0,0179	844	27.08.2015	Rep. A nr 8835/2015
87	sprzedaż udziału w prawie własności działki	150	41	Opole	0,0018	87	28.08.2015	Rep. A nr 2438/2015
88	sprzedaż udziału w prawie własności działki	8/3	5	Groszowice	0,0076	358	31.08.2015	Rep. A nr 3892/2015
89	sprzedaż udziału w prawie własności działki	42	44	Opole	0,0080	377	26.08.2015 31.08.2015	Rep. A nr 2854/2015 Rep. A nr 8953/2015
90	sprzedaż udziału w prawie własności działki	3	74	Opole	0,0043	203	31.08.2015	Rep. A nr 3313/2015
91	sprzedaż gruntu na rzecz użytkowników wieczystych	150/2	54	Opole	0,0168	791	01.09.2015	Rep. A nr 7855/2015
92	sprzedaż gruntu na rzecz użytkownika wieczystego	7/3	47	Opole	0,0200	938	03.09.2015	Rep. A nr 2550/2015

L.p.	Podstawa	Nr działki	Karta mapy	Obręb	grunt		Akt notarialny lub decyzja	
					pow. w ha	wartość początkowa	data	nr
93	sprzedaż gruntu na rzecz użytkowników wieczystych	428	7	Kolonia Goślawicka	0,0594	2 786	04.09.2015	Rep. A nr 2881/2015
94	sprzedaż udziału w prawie własności działki	20/12	49	Opole	0,0041	200	08.09.2015	Rep. A nr 1793/2015
95	sprzedaż udziału w prawie własności działki	115/14	72	Nowa Wieś Królewska	0,0008	38	09.09.2015	Rep. A nr 2869/2015
		115/5			0,0001	8		
96	sprzedaż udziału w prawie własności działki	150	41	Opole	0,0021	102	09.09.2015	Rep. A nr 2875/2015
97	sprzedaż nieruchomości gruntowej	24/3	8	Półwieś	0,0686	2 933	10.09.2015	Rep. A nr 2889/2015
98	sprzedaż udziału w prawie własności działki	32/28	53	Opole	0,0035	164	14.09.2015	Rep. A nr 8255/2015
99	sprzedaż gruntu na rzecz użytkowników wieczystych	286	2	Kolonia Goślawicka	0,0514	2 411	15.09.2015	Rep. A nr 8282/2015
100	sprzedaż udziału w prawie własności działki	45/1	24	Opole	0,0101	17 771	16.09.2015	Rep. A nr 1282/2015
101	sprzedaż udziału w prawie własności działki	39/27	49	Opole	0,0025	115	21.09.2015	Rep. A nr 5223/2015
102	sprzedaż udziału w prawie własności działki	116/8	41	Opole	0,0025	115	23.09.2015	Rep. A nr 3673/2015
103	przekształcenie prawa użytkowania wieczystego w prawo własności	74/6	50	Opole	0,0029	136	13.07.2015	GN-P.6826.3.2015.MP
104	sprzedaż udziału w prawie własności działki	108/1	20	Opole	0,0012	55	02.10.2015	Rep. A nr 3241/2015
		109/8			0,0502	93		
105	sprzedaż nieruchomości gruntowej	404/5	2	Kolonia Goślawicka	0,0251	1 184	02.10.2015	Rep. A nr 10558/2015
106	przekształcenie prawa użytkowania wieczystego w prawo własności	3/1	34	Szczepanowice	0,0555	2 603	05.10.2015	GN-P.6826.1.2015.MP
107	sprzedaż udziału w prawie własności działki	11/9	55	Opole	0,0029	136	05.10.2015	Rep. A nr 4179/2015
108	przekształcenie prawa użytkowania wieczystego w prawo własności	74/5	50	Opole	0,0033	155	20.08.2015	GN-P.6826.4.2015.MP
109	sprzedaż udziału w prawie własności działki	8/1	86	Nowa Wieś Królewska	0,0087	406	06.10.2015	Rep. A nr 2897/2015
110	sprzedaż udziału w prawie własności działki	14/1	42	Opole	0,0008	43	27.03.2015	Rep. A nr 972/2015
111	sprzedaż udziału w prawie własności działki	9/7	24	Opole	0,0236	1 106	15.10.2015	Rep. A nr 3348/2015
112	sprzedaż udziału w prawie własności działki	124/3	41	Opole	0,0051	238	15.10.2015	Rep. A nr 2129/2015, Rep. A nr 11011/2015
113	sprzedaż udziału w prawie własności działki	34/2	24	Opole	0,0011	51	11.02.2015	Rep. A nr 442/2015
114	sprzedaż nieruchomości gruntowej	16/5	17	Groszowice	0,1231	34 882	16.10.2015	Rep. A nr 3433/2015
115	sprzedaż udziału w prawie własności działki	2/7	38	Szczepanowice	0,0069	324	19.10.2015	Rep. A nr 4576/2015
116	sprzedaż udziału w prawie własności działki	34/12	47	Opole	0,0046	217	19.10.2015	Rep. A nr 3493/2015
117	sprzedaż udziału w prawie własności działki	1317/4	4	Bierkowice	0,0366	42 008	07.10.2015	Rep. A nr 10698/2015
118	sprzedaż udziału w prawie własności działki	24/3	44	Opole	0,0011	53	13.10.2015	Rep. A nr 4375/2015
119	sprzedaż udziału w prawie własności działki	95/33	19	Opole	0,0017	80	13.10.2015	Rep. A nr 4598/2015
120	sprzedaż udziału w prawie własności działki	34/5	47	Opole	0,0026	124	14.10.2015	Rep. A nr 4583/2015
121	sprzedaż gruntu na rzecz użytkowników wieczystych	32/20	53	Opole	0,0117	549	26.10.2015	Rep. A nr 3517/2015
122	sprzedaż gruntu na rzecz użytkowników wieczystych	86/3	37	Opole	0,0326	1 529	22.10.2015	Rep. A nr 10165/2015
		86/12			0,1310	6 144		
123	sprzedaż udziału w prawie własności działki	111/1	80	Nowa Wieś Królewska	0,0440	26 400	22.04.2015	Rep. A nr 4300/2015
		111/4			0,0269	16 140		
124	przeniesienie prawa własności na rzecz Skarbu Państwa	117/1	3	Goślawice	0,1042	4 887	21.07.2015	Dz. Kw./OP10/00009432/14
125	sprzedaż udziału w prawie własności działki	59/21	44	Opole	0,0027	126	26.10.2015	Rep. A nr 4686/2015
		59/33			0,0007	34		

L.p.	Podstawa	Nr działki	Karta mapy	Obręb	grunt		Akt notarialny lub decyzja	
					pow. w ha	wartość początkowa	data	nr
126	sprzedaż udziału w prawie własności działki	18/1	86	Nowa Wieś Królewska	0,0180	24 511	08.10.2015	Rep. A nr 3414/2015
		18/2			0,0010	1 362		
127	sprzedaż udziału w prawie własności działki	116/19	41	Opole	0,0019	92	22.10.2015	Rep. A nr 11329/2015
128	sprzedaż udziału w prawie własności działki	14/1	42	Opole	0,0027	129	27.10.2015	Rep. A nr 4000/2015
129	sprzedaż udziału w prawie własności działki	1/20	12	Groszowice	0,0259	1 219	26.10.2015	Rep. A nr 2242/2015
130	sprzedaż nieruchomości gruntowej	565	13	Zakrzów	0,0486	2 279	30.10.2015	Rep. A nr 3151/2015
131	sprzedaż udziału w prawie własności działki	2/2	74	Opole	0,0043	206	06.10.2015	Rep. A nr 10628/2015
		10/77			0,0007	34	08.10.2015	Rep. A nr 4260/2015
132	sprzedaż gruntu na rzecz użytkowników wieczystych	783	13	Zakrzów	0,0165	774	14.10.2015	Rep. A nr 2558/2015
		784			0,0226	1 060		
133	sprzedaż udziału w prawie własności działki	91/1	47	Opole	0,0017	82	21.10.2015	Rep. A nr 4851/2015
134	sprzedaż gruntu na rzecz użytkowników wieczystych	100	21	Opole	0,0778	2 087	28.10.2015	Rep. A nr 3665/2015
		101				1 562		
135	sprzedaż nieruchomości gruntowej	51/9	28	Półwieś	0,0808	3 790	30.10.2015	Rep. A nr 4067/2015
136	sprzedaż udziału w prawie własności działki	66/13	73	Nowa Wieś Królewska	0,0075	354	20.10.2015	Rep. A nr 4591/2015
137	sprzedaż nieruchomości gruntowej	93/2	8	Groszowice	0,1512	7 091	02.11.2015	Rep. A nr 3747/2015
138	sprzedaż gruntu na rzecz użytkownika wieczystego	1112	-	Malina	0,0382	1 792	03.11.2015	Rep. A nr 2311/2015
139	sprzedaż gruntu na rzecz użytkownika wieczystego	6/4	54	Opole	0,0129	606	04.11.2015	Rep. A nr 11003/2015
140	sprzedaż nieruchomości gruntowej	404/10	2	Kolonia Gosławicka	0,0077	363	05.11.2015	Rep. A nr 11072/2015
141	sprzedaż udziału w prawie własności działki	26/26	53	Opole	0,0011	52	05.11.2015	Rep. A nr 11804/2015
142	sprzedaż udziału w prawie własności działki	154/1	54	Opole	0,0030	145	10.11.2015	Rep. A nr 11991/2015
143	sprzedaż udziału w prawie własności działki	11	76	Nowa Wieś Królewska	0,0178	839	12.11.2015	Rep. A nr 5284/2015
144	sprzedaż udziału w prawie własności działki	56/4	41	Opole	0,0019	93	16.11.2015	Rep. A nr 2440/2015
145	sprzedaż gruntu na rzecz użytkownika wieczystego	231	3	Kolonia Gosławicka	0,0375	1 759	16.11.2015	Rep. A nr 2885/2015
146	sprzedaż udziału w prawie własności działki	32/2	24	Opole	0,0050	236	16.11.2015	Rep. A nr 2433/2015
147	sprzedaż udziału w prawie własności działki	5/24	85	Nowa Wieś Królewska	0,0037	177	16.11.2015	Rep. A nr 5356/2015
		5/32			0,0048	229		
148	sprzedaż udziału w prawie własności działki	8/6	5	Groszowice	0,0007	294	18.11.2015	Rep. A nr 3245/2015
		8/11			0,0006	32		
		8/12			0,0062	34		
149	sprzedaż gruntu na rzecz użytkowników wieczystych	101/5	50	Opole	0,0206	967	19.11.2015	Rep. A nr 6561/2015
150	zwrot wywłaszczonej nieruchomości	390/9	6	Kolonia Gosławicka	0,0073	1 009	02.09.2015	Decyzja GKN.6821.5.2015.RN
151	sprzedaż udziału w prawie własności działki	23/2	50	Opole	0,0043	203	24.11.2015	Rep. A nr 3318/2015
152	przysądzenie własności	5/58	85	Nowa Wieś Królewska	0,0865	4 057	10.06.2013	l Ns 1255/10
153	sprzedaż nieruchomości gruntowej	53	1	Grudzice	0,8600	71 036	25.08.2015	Rep. A nr 2688/2015
		58			3,0490	251 847		
154	sprzedaż udziału w prawie własności działki	128/53	1	Kolonia Gosławicka	0,0076	12 366	24.11.2015	Rep. A nr 5498/2015
155	sprzedaż gruntu na rzecz użytkownika wieczystego	203	56	Opole	0,0600	2 814	27.11.2015	Rep. A nr 4131/2015
156	sprzedaż udziału w prawie własności działki	115/4	21	Opole	0,0118	558	26.11.2015	Rep. A nr 3375/2015
157	sprzedaż udziału w prawie własności działki	118/9	41	Opole	0,0017	80	25.11.2015	Rep. A nr 5557/2015
158	sprzedaż udziału w prawie własności działki	50/2	45	Opole	0,0209	980	30.11.2015	Rep. A nr 11800/2015

L.p.	Podstawa	Nr działki	Karta mapy	Obręb	grunt		Akt notarialny lub decyzja	
					pow. w ha	wartość początkowa	data	nr
159	sprzedaż udziału w prawie własności działki	8/3	5	Groszowice	0,0082	386	27.11.2015	Rep. A nr 5297/2015
160	sprzedaż udziału w prawie własności działki	20/12	49	Opole	0,0118	567	25.11.2015 30.11.2015	Rep. A nr 2366/2015 Rep. A nr 5628/2015
161	sprzedaż udziału w prawie własności działki	26/45	53	Opole	0,0038	179	23.11.2015	Rep. A nr 5465/2015
162	sprzedaż udziału w prawie własności działki	115/14 115/5	72	Nowa Wieś Królewska	0,0088 0,0018	417 87	20.11.2015	Rep. A nr 3655/2015
163	sprzedaż udziału w prawie własności działki	27/22	55	Opole	0,0014	69	24.11.2015	Rep. A nr 3845/20415
164	sprzedaż udziału w prawie własności działki	14/18	55	Opole	0,0013	62	28.10.2015	Rep. A nr 2704/2015
165	sprzedaż nieruchomości gruntowej	32/11	47	Opole	0,0189	895	30.11.2015	Rep. A nr 12766/2015
166	sprzedaż udziału w prawie własności działki	29	75	Nowa Wieś Królewska	0,0176	827	30.11.2015	Rep. A nr 12792/2015
167	przekształcenie prawa użytkowania wieczystego w prawo własności	13/22	53	Opole	0,0110	520	23.06.2015	Decyzja GN-P.6826.2.2015.ML
168	sprzedaż udziału w prawie własności działki	6/14	54	Opole	0,0022	105	03.12.2015	Rep. A nr 6839/2015
169	sprzedaż udziału w prawie własności działki	18/1	48	Opole	0,0027	127	03.12.2015	Rep. A nr 4420/2015
170	sprzedaż części nieruchomości gruntowej	50/3	73	Nowa Wieś Królewska	0,0226	1 033	04.12.2015	Rep. A nr 3455/2015
171	sprzedaż nieruchomości gruntowej	112/1 112/2 75/4	41	Opole	0,0465 0,0212 0,0036	2 181 994 169	08.12.2015	Rep. A nr 12965/2015
172	sprzedaż udziału w prawie własności działki	8/4	25	Opole	0,0018	88	08.12.2015	Rep. A nr 3827/2015
173	sprzedaż udziału w prawie własności działki	11/4	55	Opole	0,0039	187	09.12.2015	Rep. A nr 3492/2015
174	sprzedaż udziału w prawie własności działki	1317/4	4	Bierkowice	0,0345	39 640	10.12.2015	Rep. A nr 2678/2015
175	sprzedaż udziału w prawie własności działki	95/27	19	Opole	0,0025	121	11.12.2015	Rep. A nr 12252/2015
176	sprzedaż udziału w prawie własności działki	128	41	Opole	0,0004	21	14.12.2015	Rep. A nr 3891/2015
177	sprzedaż udziału w prawie własności działki	4/2	74	Opole	0,0035	165	16.12.2015	Rep. A nr 5616/2015
178	sprzedaż udziału w prawie własności działki	29	75	Nowa Wieś Królewska	0,0166	781	16.12.2015	Rep. A nr 4080/2015
179	sprzedaż udziału w prawie własności działki	8/9	5	Groszowice	0,0107	505	17.12.2015	Rep. A nr 2728/2015
180	sprzedaż udziału w prawie własności działki	24	17	Groszowice	0,0339	1 593	17.12.2015	Rep. A nr 4590/2015
181	sprzedaż udziału w prawie własności działki	32/36	53	Opole	0,0044	209	17.12.2015	Rep. A nr 12513/2015
182	sprzedaż udziału w prawie własności działki	168/3	54	Opole	0,0033	158	17.12.2015	Rep. A nr 4598/2015
183	sprzedaż udziału w prawie własności działki	32/13	53	Opole	0,0067	317	18.12.2015	Rep. A nr 13474/2015
184	sprzedaż udziału w prawie własności działki	33/1	45	Opole	0,0027	128	21.12.2015	Rep. A nr 5966/2015
185	sprzedaż gruntu na rzecz użytkowników wieczystych	37/1 37/2	86	Nowa Wieś Królewska	0,0184 0,0010	863 47	21.12.2015	Rep. A nr 3192//2015
186	sprzedaż gruntu na rzecz użytkowników wieczystych	62/11	44	Opole	0,0243	1 142	21.12.2015	Rep. A nr 3608/2015
187	sprzedaż gruntu na rzecz użytkowników wieczystych	16/1	51	Opole	0,0202	947	22.12.2015	Rep. A nr 5796/2015
188	sprzedaż udziału w prawie własności działki	41/1	2	Groszowice	0,0119	561	22.12.2015	Rep. A nr 3624/2015
189	sprzedaż udziału w prawie własności działki	10/6	17	Opole	0,0103	485	22.12.2015	Rep. A nr 5995/2015
190	sprzedaż gruntu na rzecz użytkownika wieczystego	637 636	13	Zakrzów	0,0112 0,0019	525 89	22.12.2015	Rep. A nr 5772/2015
191	sprzedaż udziału w prawie własności działki	56/1 56/3	45	Opole	0,0027 0,0059	130 281	23.12.2015	Rep. A nr 6010/2015

L.p.	Podstawa	Nr działki	Karta mapy	Obręb	grunt		Akt notarialny lub decyzja	
					pow. w ha	wartość początkowa	data	nr
192	sprzedaż udziału w prawie własności działki	108/1	20	Opole	0,0011	54	23.12.2015	Rep. A nr 6018/2015
		109/8			0,0019	90		
193	sprzedaż udziału w prawie własności działki	71/9	47	Opole	0,0077	363	28.12.2015	Rep. A nr 2620/2015
194	sprzedaż udziału w prawie własności działki	1/2	19	Opole	0,0016	76	28.12.2015	Rep. A nr 6089/2015
195	sprzedaż udziału w prawie własności działki	76/3	42	Opole	0,0032	153	28.12.2015	Rep. A nr 2831/2015
196	sprzedaż udziału w prawie własności działki	21/3	42	Opole	0,0020	97	28.12.2015	Rep. A nr 4585/2015
197	sprzedaż udziału w prawie własności działki	89/2	38	Szczepanowice	0,0020	95	29.12.2015	Rep. A nr 7491/2015
198	sprzedaż udziału w prawie własności działki	3/24	54	Opole	0,0034	164	29.12.2015	Rep. A nr 13744/2015
		3/28			0,0007	34		
199	sprzedaż udziału w prawie własności działki	4	54	Opole	0,0037	177	29.12.2015	Rep. A nr 7497/2015
200	sprzedaż udziału w prawie własności działki	6/1	54	Opole	0,0022	106	27.02.2015 02.09.2014	Rep. A nr 707/2015 Rep. A nr 9072/2015
201	sprzedaż udziału w prawie własności działki	14/2	48	Opole	0,0023	109	30.09.2015	Rep. A nr 8894/2015
202	sprzedaż udziału w prawie własności działki	28/2	24	Opole	0,0024	115	30.12.2015	Rep. A nr 3684/2015
203	sprzedaż udziału w prawie własności działki	133/15	20	Opole	0,0001	1	30.12.2015	Rep. A nr 6195/2015
		148/5			0,0024	115		
		149/15			0,0019	92		
204	sprzedaż nieruchomości gruntowej	9/22	38	Szczepanowice	0,0647	3 034	30.12.2015	Rep. A nr 7547/2015
		8/40			0,0008	38		
		8/41			0,0067	314		
205	sprzedaż udziału w prawie własności działki	592	2	Kolonia Gosławicka	0,0411	1 928	30.12.2015	Rep. A nr 6183/2015
206	sprzedaż udziału w prawie własności działki	53/4	49	Opole	0,0307	1 374	30.06.2015 30.09.2015 15.10.2015	Rep. A nr 5899/2015 Rep. A nr 8903/2015 Rep. A nr 9743/2015
207	nieodpłatne przekazanie - ISPA	692/34	1	Kąty Opolskie	0,0306	220	01.10.2015	Rep. A nr 5497/2015
		379/80			0,2235	1 609		
		1334/104	2	Kąty Opolskie	0,0265	191		
		1486	3	Przywory	0,0700	504		
		2084/135			0,0383	276		
208	nieodpłatne przekazanie - ISPA	1000/243	1	Chrzastowice	0,0146	1 120	19.11.2015	Rep. A nr 6517/2015
		1110/77	2	Dębska Kuźnia	0,0127	3 617		
		1111/77			0,0189	5 383		
209	sprzedaż udziału w prawie własności działki	420	48	Kraków	0,0080	31 763	31.07.2015	Rep. A nr 1480/2015
210	nieodpłatne przekazanie - ISPA	6	2	Chrzowice	0,0580	626	10.12.2015	Rep. A nr 7004/2015
Ogółem					≈16,5	2 874 026		

WYKAZ NIERUCHOMOŚCI PRZEKAZANYCH W TRWAŁY ZARZĄD W 2015 ROKU

Lp.	Podstawa	Nr działki	Karta mapy	Obręb	grunt		Akt notarialny lub decyzja	
					pow. w ha	wartość początkowa	data	nr
1	ustanowienie trwałego zarządu - Miejski Zarząd Dróg w Opolu	297/1	-	Malina	0,0443	4 417	23.12.2014	GN-MO.6844.1.00011.2014.JO
		310/1			0,0090	874		
		314/2			0,0085	399		
2	ustanowienie trwałego zarządu - Miejski Zarząd Dróg w Opolu	605/49	3	Grudzice	0,0174	1 879	23.12.2014	GN-MO.6844.1.00013.2014.JO
		606/49			0,0230	2 484		
		607/49			0,0055	594		
		881/49			0,0170	797		
		645,49			0,0161	755		
		1222			0,0057	267		
		1269/51			0,0037	208		
		1272/49			0,0029	189		
		1265/49			0,0245	11 850		
		1267/49			0,0202	1 137		
		1426/49			0,0513	2 406		
		1270/49			0,0249	1 168		
		3			ustanowienie trwałego zarządu - Miejski Zarząd Dróg w Opolu	40/1		
41/1	0,0216		1 013					
61/1	0,0217		1 018					
62/1	0,0214		1 004					
73/1	0,0217		1 018					
78/1	0,0055		258					
79/1	0,0055		258					
80/1	0,0055		258					
97	0,0255		1 196					
74/1	0,0723		3 391					
88/134	0,1383		6 486					
77/1	0,0062		291					
81/1	0,0055		258					
86/1	0,0063		295					
76	0,1204		5 647					
75/1	0,0110		516					
87/3	0,0399		1 871					
139/1	0,0255		1 196					
147/1	0,0268		1 257					
164/1	0,0268		1 257					
173/1	0,0268		1 257					
181/1	0,0211		990					
192/1	0,0211		990					
201/1	0,0211		990					
212/1	0,0211		990					
244/1	0,0057		267					
252/1	0,0050		235					
253/1	0,0050		235					
254/1	0,0052		244					
272/1	0,0050		235					
290	0,0350		1 642					
138	0,2625		12 311					
222/1	0,0076		356					
243/1	0,0198		929					
255/1	0,0052	244						
256/1	0,0051	239						
245/3	0,0229	1 074						
245/4	0,0178	835						
4	ustanowienie trwałego zarządu - Miejski Zarząd Dróg w Opolu	4/70	75	Nowa Wieś Królewska	0,2624	12 193	09.02.2015	GN-MO.6844.1.00002.2015.JO
5	ustanowienie trwałego zarządu - Miejski Zarząd Dróg w Opolu	930/13	-	Malina	0,0125	1 249	09.02.2015	GN-MO.6844.1.00003.2015.JO
		1597/13			0,0894	4 193		
		1612/13			0,0182	854		

Lp.	Podstawa	Nr działki	Karta mapy	Obręb	grunt		Akt notarialny lub decyzja	
					pow. w ha	wartość początkowa	data	nr
6	ustanowienie trwałego zarządu - Miejski Zarząd Dróg w Opolu	13	70	Nowa Wieś Królewska	0,3041	14 262	20.02.2015	GN-MO.6844.1.00010.2014.JO
		58/1	71		0,0052	244		
7	ustanowienie trwałego zarządu - Miejski Zarząd Dróg w Opolu	29/2	85	Nowa Wieś Królewska	0,0089	19	10.03.2015	GN-MO.6844.1.00001.2015.JO
		31/2			0,0215	1 008		
		32/2			0,0090	422		
8	ustanowienie trwałego zarządu - Miejski Zarząd Dróg w Opolu	20/2	70	Nowa Wieś Królewska	0,0058	272	20.02.2015	GN-MO.6844.1.00006.2015.JO
		21/2			0,0061	286		
		26			0,5796	27 183		
		46			0,0055	258		
		54/2			0,0161	755		
		45	3	Grudzice	0,9060	42 491		
9	ustanowienie trwałego zarządu - Miejski Zarząd Dróg w Opolu	31/1	17	Opole	0,0120	563	09.02.2015	GN-MO.6844.1.00004.2015.JO
		63/2			0,0252	1 182		
		67/2			0,0356	1 670		
10	ustanowienie trwałego zarządu - Miejski Zarząd Dróg w Opolu	1317/19	22	Gostawice	1,3742	64 450	02.03.2015	GN-MO.6844.1.00008.2015.JO
		124	23		0,3413	16 007		
		130			0,0209	980		
		131			0,0307	1 440		
		132			0,0420	1 970		
11	ustanowienie trwałego zarządu - Miejski Zarząd Dróg w Opolu	574	-	Wróblin	0,1010	4 737	25.02.2015	GN-MO.6844.1.00013.2015.JO
		591			0,0069	324		
		584			0,0075	352		
		590			0,0453	2 125		
12	ustanowienie trwałego zarządu - Miejski Zarząd Dróg w Opolu	5	21	Opole	0,1000	4 690	25.02.2015	GN-MO.6844.1.00007.2015.JO
13	ustanowienie trwałego zarządu - Miejski Zarząd Dróg w Opolu	28/1	9	Groszowice	0,0137	643	25.02.2015	GN-MO.6844.1.00012.2015.JO
		28/2			0,0063	295		
		28/4			0,0042	423		
		28/5			0,0023	108		
		28/6			0,0081	380		
		28/7			0,0050	235		
		28/8			0,0034	159		
14	ustanowienie trwałego zarządu - Miejski Zarząd Dróg w Opolu	718/66	9	Bierkowice	0,1738	8 151	02.03.2015	GN-MO.6844.1.00011.2015.JO
		719/66			0,1369	6 421		
		1331/2			0,1565	7 340		
15	ustanowienie trwałego zarządu - Miejski Zarząd Dróg w Opolu	10/21	56	Opole	0,0310	22 050	02.03.2015	GN-MO.6844.1.00010.2015.JO
		10/32			0,0441	2 068		
16	ustanowienie trwałego zarządu - Miejski Zarząd Dróg w Opolu	10/20	56	Opole	0,0498	35 423	02.03.2015	GN-MO.6844.1.00009.2015.JO
		47	1	Kolonia Gostawicka	0,0314	1 473		
17	ustanowienie trwałego zarządu - Miejski Zarząd Dróg w Opolu	228	3	Kolonia Gostawicka	0,0912	4 277	04.03.2015	GN-MO.6844.1.00018.2015.JO
		18/4			0,0407	1 909		
18	ustanowienie trwałego zarządu - Środowiskowy Dom Samopomocy dla Osób z Zaburzeniami Psychicznymi "Magnolia"	26/7	34	Szczepanowice	1,4627	13 068	02.03.2015	GN-MO.6844.1.00007.2015.JO
19	ustanowienie trwałego zarządu - Centrum Obsługi Administracyjnej Placówek Opiekuńczo-Wychowawczych	26/7	34	Szczepanowice	1,4627	55 532	03.03.2015	GN-MO.6844.1.00005.2015.JO
20	ustanowienie trwałego zarządu - Miejski Zarząd Dróg w Opolu	104/28	36	Szczepanowice	0,0426	2 168	19.03.2015	GN-MO.6844.1.00019.2015.JO
		104/9			0,0051	3 167		
		104/8			0,0029	1 801		
		86/65	37		0,0023	1 428		
		86/66			0,0041	2 546		
21	ustanowienie trwałego zarządu - Miejski Zarząd Dróg w Opolu	30/7	26	Szczepanowice	0,3643	17 086	27.04.2015	GN-MO.6844.1.00020.2015.JO
		31/2			0,1022	4 793		
		30/6			0,0503	2 359		
		29/4			0,0856	4 015		
		28/4			0,0796	3 733		
		49/10			32	0,2716		
22	ustanowienie trwałego zarządu - Miejski Zarząd Dróg w Opolu	671/137	46	Grudzice	0,0574	4 890	16.03.2015	GN-MO.6844.1.00014.2015.JO

Lp.	Podstawa	Nr działki	Karta mapy	Obręb	grunt		Akt notarialny lub decyzja	
					pow. w ha	wartość początkowa	data	nr
23	ustanowienie trwałego zarządu - Miejski Zarząd Dróg w Opolu	357/1	7	Gosławice	0,0174	816	12.03.2015	GN-MO.6844.1.00015.2015.JO
		358/1			0,0069	738		
		360/1			0,0073	342		
		361/1			0,0059	277		
		370/4			0,0378	1 773		
24	ustanowienie trwałego zarządu - Miejski Zarząd Dróg w Opolu	1/2	1	Opole	0,0087	408	16.03.2015	GN-MO.6844.1.00016.2015.JO
		2/2	56		0,2563	12 020		
		136/6			0,0580	2 720		
		16/2	46		0,1821	8 540		
		15/153			0,0208	976		
		15/164			0,0448	2 101		
64/8	0,0043	202						
25	ustanowienie trwałego zarządu - Miejski Zarząd Dróg w Opolu	103/7	5	Kolonia Gosławicka	0,0727	3 410	04.03.2015	GN-MO.6844.1.00017.2015.JO
		103/8			0,0037	174		
		64/10			0,1004	4 709		
		65/4			0,0679	69 130		
		507/4			6	Kolonia Gosławicka		
26	ustanowienie trwałego zarządu - Miejski Zarząd Dróg w Opolu	525/6	7	Kolonia Gosławicka	0,0901	4 226	30.04.2015	GN-MO.6844.1.00027.2015.JO
		558/1			0,0234	1 097		
27	ustanowienie trwałego zarządu - Miejski Zarząd Dróg w Opolu	44/8	2	Kolonia Gosławicka	0,3830	17 963	30.04.2015	GN-MO.6844.1.00031.2015.JO
		625			0,0969	35		
28	ustanowienie trwałego zarządu - Miejski Zarząd Dróg w Opolu	88/2	41	Opole	0,0022	103	30.04.2015	GN-MO.6844.1.00024.2015.JO
		47/4			0,0049	230		
		108/7			0,0863	4 047		
		108/6			0,0020	94		
29	ustanowienie trwałego zarządu - Miejski Zarząd Dróg w Opolu	484/2	2	Kolonia Gosławicka	0,1194	5 600	22.04.2015	GN-MO.6844.1.00021.2015.JO
30	ustanowienie trwałego zarządu - Miejski Zarząd Dróg w Opolu	484/1	2	Kolonia Gosławicka	0,3174	14 886	22.04.2015	GN-MO.6844.1.00022.2015.JO
31	ustanowienie trwałego zarządu - Miejski Zarząd Dróg w Opolu	484/3	2	Kolonia Gosławicka	0,2821	13 230	22.04.2015	GN-MO.6844.1.00023.2015.JO
32	ustanowienie trwałego zarządu - Miejski Zarząd Dróg w Opolu	1	73	Nowa Wieś Królewska	0,0284	1 332	30.04.2015	GN-MO.6844.1.00025.2015.JO
		2/2			0,0202	1 988		
		4/2			0,0130	1 279		
		7/2			0,0048	225		
		9/2			0,0103	1 035		
		13/4			0,0076	762		
		14/2			0,0062	622		
		9/30			0,0330	1 548		
33	ustanowienie trwałego zarządu - Miejski Zarząd Dróg w Opolu	3	23	Gosławice	0,2539	11 908	18.05.2015	GN-MO.6844.1.00032.2015.JO
		7			0,7414	34 772		
34	ustanowienie trwałego zarządu - Miejski Zarząd Dróg w Opolu	80	-	Wróblin	0,0961	4 507	18.05.2015	GN-MO.6844.1.00034.2015.JO
		83			0,0082	385		
		79			0,0573	2 687		
		81			0,0490	2 298		
		86			0,2473	11 598		
35	ustanowienie trwałego zarządu - Miejski Zarząd Dróg w Opolu	284/1	8	Kolonia Gosławicka	0,0007	64	18.05.2015	GN-MO.6844.1.00030.2015.JO
		283/3			0,1605	7 527		
		542	6		0,0530	2 486		
		543			0,0690	3 236		
36	ustanowienie trwałego zarządu - Miejski Zarząd Dróg w Opolu	122	13	Bierkowice	0,4587	21 513	18.05.2015	GN-MO.6844.1.00033.2015.JO
37	ustanowienie trwałego zarządu - Miejski Zarząd Dróg w Opolu	36/31	28	Półwieś	0,0324	1 520	19.05.2015	GN-MO.6844.1.00036.2015.JO
		39/6			0,0210	985		
38	ustanowienie trwałego zarządu - Miejski Zarząd Dróg w Opolu	36/39	28	Półwieś	0,0529	2 481	19.05.2015	GN-MO.6844.1.00037.2015.JO
		39/8			0,0250	1 173		

Lp.	Podstawa	Nr działki	Karta mapy	Obręb	grunt		Akt notarialny lub decyzja	
					pow. w ha	wartość początkowa	data	nr
40	ustanowienie trwałego zarządu - Miejski Zarząd Dróg w Opolu	2454/238	45	Grudzice	0,2476	11 612	11.05.2015	GN-MO.6844.1.00029.2015.JO
		2458/238			0,0266	1 248		
		2459/238			0,0365	1 712		
		2462/238			0,0524	2 458		
		2465/238			0,0393	1 843		
		2468/238			0,0502	2 354		
		2471/238			0,0513	2 406		
		2474/238			0,0556	2 608		
		2479/238			0,0463	2 171		
		2481/238			0,0173	811		
		2483/238			0,0094	441		
		2477/238			0,0565	2 650		
		2486/238			0,1325	6 214		
		2489/238			0,0626	2 936		
		2492/238			0,0479	2 247		
41	ustanowienie trwałego zarządu - Miejski Zarząd Dróg w Opolu	1343	-	Malina	0,2040	9 568	25.06.2015	GN-MO.6844.1.00044.2015.JO
		1344			0,2580	12 100		
		1659			0,0690	3 236		
42	ustanowienie trwałego zarządu - Miejski Zarząd Dróg w Opolu	93	12	Groszowice	0,0005	235	25.06.2015	GN-MO.6844.1.00039.2015.JO
43	ustanowienie trwałego zarządu - Miejski Zarząd Dróg w Opolu	431	-	Wróblin	0,3701	17 358	25.06.2015	GN-MO.6844.1.00040.2015.JO
44	ustanowienie trwałego zarządu - Miejski Zarząd Dróg w Opolu	74/10	8	Półwieś	0,0212	994	25.06.2015	GN-MO.6844.1.00045.2015.JO
		79/1			0,0168	1 692		
		80/4			0,0130	610		
45	ustanowienie trwałego zarządu - Miejski Zarząd Dróg w Opolu	55/4	28	Półwieś	0,0408	4 349	03.06.2015	GN-MO.6844.1.00035.2015.JO
		45/9			0,0271	1 271		
		36/5			0,0515	2 415		
		36/22			0,0253	1 187		
		39/4			0,0185	868		
		36/44			0,0033	3 696		
		39/27			0,0076	8 512		
		45/12			0,0148	694		
46	ustanowienie trwałego zarządu - Ogród Zoologiczny w Opolu	21/1	77	Nowa Wieś Królewska	0,0504	2 364	23.07.2015	GN-MO.6844.1.00038.2015.JO
		20/7			0,2984	13 995		
		11/7			0,3408	15 984		
		137/5			0,0169	1 585		
47	ustanowienie trwałego zarządu - Miejski Zarząd Dróg w Opolu	140/7	5	Kolonia Gosławicka	0,0678	3 180	04.08.2015	GN-MO.6844.1.00042.2015.JO
		138/2			0,0223	1 046		
		139/2			0,0148	694		
		136/2			0,0008	255		
		121			0,2634	12 353		
		294			0,2332	10 937		
		1043			0,1313	6 158		
48	ustanowienie trwałego zarządu - Miejski Zarząd Dróg w Opolu	646	17	Gosławice	0,9259	43 425	23.07.2015	GN-MO.6844.1.00043.2015.JO
		205	2	Kolonia Gosławicka	1,3386	62 780		
		160	3		1,7562	82 366		
		20/3	46	Opole	0,1053	4 939		
49	ustanowienie trwałego zarządu - Miejski Zarząd Dróg w Opolu	20/3	46	Opole	0,1053	4 939	06.10.2015	GN-MO.6844.1.00050.2015.JO
50	ustanowienie trwałego zarządu - Miejski Ośrodek Sportu i Rekreacji w Opolu	45	50	Opole	0,1652	7 748	01.10.2015	GN-MO.6844.1.00051.2015.JO
51	ustanowienie trwałego zarządu - Miejski Ośrodek Sportu i Rekreacji w Opolu	13/14	74	Opole	2,1530	3 041 300	25.09.2015	GN-MO.6844.1.00026.2015.JO
		12/34			0,2264	58 524		
52	ustanowienie trwałego zarządu - Miejski Ośrodek Sportu i Rekreacji w Opolu	174/3	8	Grudzice	0,2805	111 302	13.11.2015	GN-MO.6844.1.00055.2015.JO
		174/10			0,2648	12 419		

Lp.	Podstawa	Nr działki	Karta mapy	Obręb	grunt		Akt notarialny lub decyzja	
					pow. w ha	wartość początkowa	data	nr
53	ustanowienie trwałego zarządu - Miejski Ośrodek Sportu i Rekreacji w Opolu	47/10	19	Groszowice	0,0436	2 045	13.11.2015	GN- MO.6844.1.00052.2015.JO
		38/2			0,1153	5 408		
		737	-	Grotowice	0,1503	7 049		
54	ustanowienie trwałego zarządu - Miejski Ośrodek Sportu i Rekreacji w Opolu	270/1	5	Gostawice	0,0700	3 283	18.11.2015	GN- MO.6844.1.00058.2015.JO
		270/2			0,3813	17 883		
55	ustanowienie trwałego zarządu - Miejski Ośrodek Sportu i Rekreacji w Opolu	581/1	-	Wróblin	0,0120	8 500	20.11.2015	GN- MO.6844.1.00056.2015.JO
		582/1			0,4574	21 452		
56	ustanowienie trwałego zarządu - Miejski Ośrodek Sportu i Rekreacji w Opolu	677/69	10	Bierkowice	0,0872	4 169	30.11.2015	GN- MO.6844.1.00052.2015.JO
		1150/69			0,2538	11 903		
		1333/2			0,3983	18 680		
57	ustanowienie trwałego zarządu - Miejski Zarząd Dróg w Opolu	84/3	8	Groszowice	0,2472	186 290	17.11.2015	GN- MO.6844.1.00060.2015.JO
58	ustanowienie trwałego zarządu - Miejski Zarząd Dróg w Opolu	183/3	5	Kolonia Gostawicka	0,0313	1 468	17.11.2015	GN- MO.6844.1.00061.2015.JO
59	ustanowienie trwałego zarządu - Miejski Ośrodek Sportu i Rekreacji w Opolu	271	-	Grotowice	1,0440	48 964	20.11.2015	GN- MO.6844.1.00054.2015.JO
Ogółem					≈29,9	4 766 650		

WYKAZ NIERUCHOMOŚCI - WYGAŚNIĘCIE TRWAŁEGO ZARZĄDU W 2015 ROKU

Lp.	Podstawa	Nr działki	Karta mapy	Obręb	grunt		Akt notarialny lub decyzja	
					pow. w ha	wartość początkowa	data	nr
1	Wygaśnięcie trwałego zarządu na nieruchomości - Miejski Zarząd Dróg w Opolu	933/3	14	Zakrzów	0,0291	1 365	20.05.2015	GN-MO.6844.2.00001.2015.JO
2	Wygaśnięcie trwałego zarządu na nieruchomości - Miejski Zarząd Dróg w Opolu	20/3	46	Opole	0,1053	4 939	27.08.2015	GN-MO.6844.2.00003.2015.JO
3	Wygaśnięcie trwałego zarządu na nieruchomości - Centrum Obsługi Administracyjnej Placówek Opiekuńczo-Wychowawczych	26/7	34	Szczepanowice	1,1841	55 532	23.12.2015	GN-GG.6844.2.00005.2015.JO
4	Wygaśnięcie trwałego zarządu na nieruchomości - Miejski Zarząd Dróg w Opolu	1234	16	Zakrzów	0,0093	436	30.09.2015	GN-MO.6844.2.2015.JO
5	Wygaśnięcie trwałego zarządu na nieruchomości - Miejski Zarząd Dróg w Opolu	92/4	44	Opole	0,0086	403	30.09.2015	GN-MO.6844.2.4.2015.JO
Ogółem					≈1,3	62 675		

**ZBYCIE PRAWA UŻYTKOWANIA WIECZYSTEGO PRZEZ MIASTO OPOLE GRUNTÓW BĘDĄCYCH WŁASNOŚCIĄ SKARBU
PAŃSTWA W 2015 ROKU**

L.p.	Podstawa	Nr działki	Karta mapy	Obręb	grunt		Akt notarialny lub decyzja	
					pow. w ha	wartość początkowa	data	nr
1	Gmina Opole - sprzedaż prawa użytkowania wieczystego	130/7	1	Kolonia Gosławicka	0,0035	5 547	25.11.2014	Rep. A nr 2383/2014
2					0,0063	10 170	20.07.2015	Rep. A nr 2365/2015
3					0,0054	8 629	26.10.2015	Rep. A nr 11446/2015
4					0,0035	5 547	14.12.2015	Rep. A nr 3897/2015
5	Gmina Opole - sprzedaż prawa użytkowania wieczystego	212/1	-	Grotowice	0,3123	46 845	10.04.2015	Rep. A nr 1358/2015
Ogółem					≈0,3	76 739		